



E.S.E Centro de Salud de Usiacuri  
José María Ferez Farah



AUDIENCIA PÚBLICA

# RENDICIÓN DE CUENTAS

VIGENCIA  
2024

**LIGIA ARIZA ALTAMAR**  
GERENTE

*Nuestro Compromiso es tu Salud*

**La rendición de cuentas es la obligación que tienen los servidores públicos y las entidades del Estado de informar, justificar y responder sobre el uso de los recursos y los resultados de su gestión. Se trata de un proceso de transparencia que promueve la confianza y permite el control social de la gestión pública.**

1. INFORME ÁREA ESTRATÉGICA Y DIRECTIVA
2. INFORME ÁREA PRESTACIÓN DE SERVICIOS ASISTENCIALES
3. INFORME ÁREAS ADMINISTRATIVAS Y DE APOYO

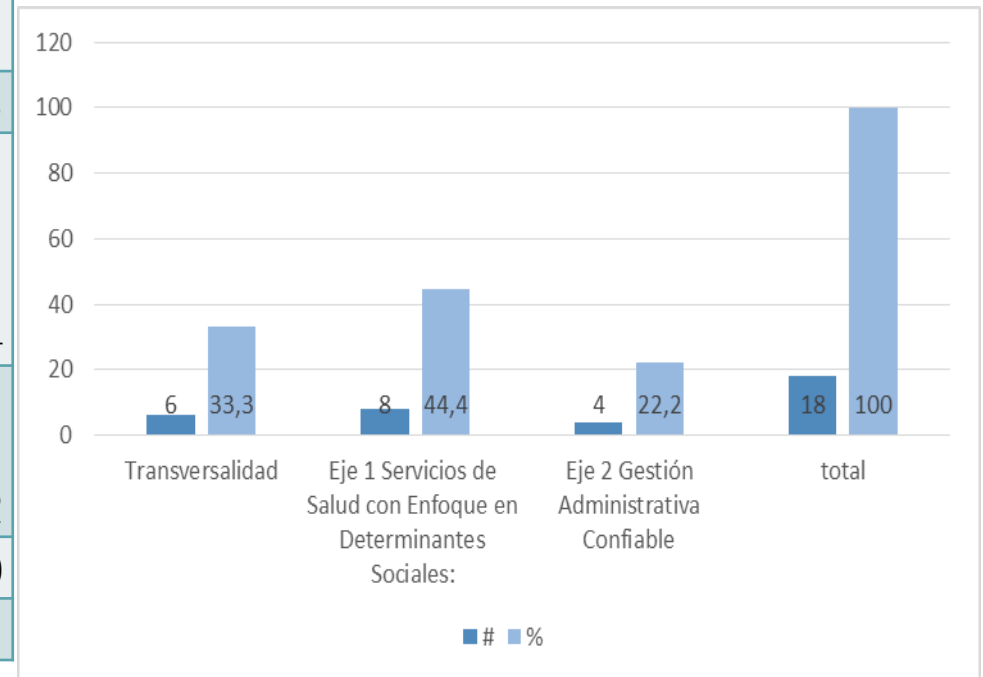
# 1. INFORME ÁREA ESTRATÉGICA Y DIRECTIVA

# CUMPLIMIENTO PLAN DE DESARROLLO INSTITUCIONAL

*Nuestro compromiso es tu salud*



EJES	#	%
Transversalidad	6	33,3
Eje 1 Servicios de Salud con Enfoque en Determinantes Sociales:	8	44,4
Eje 2 Gestión Administrativa Confiable	4	22,2
total	18	100,0



## CUMPLIMIENTO PLAN DE GESTION GERENCIAL

Área	Calificacion	Ponderación	% Cumplimiento
Dirección y gerencia	5	1	20
Administrativa y financiera	2.6	1.05	21
Gestión clinica	5	2	40
Cumplimiento		4.05	81

# INFORME AREA DE CALIIDAD -2024




## AREA DE CALIDAD



- Autoevaluación de los servicios según resolución 3100 de 2019.
- Planes de mejoramiento
- Desarrollo ruta critica PAMEC
- Auditorias de procesos
- Seguimiento a través de indicadores
- Cargue en las diferentes plataformas

# PROGRAMA DE SEGURIDAD DEL PACIENTE



## METAS INTERNACIONALES DE SEGURIDAD DEL PACIENTE




- El prestador de servicios de salud adopta y realiza las siguientes prácticas seguras, según aplique a su servicio de salud y cuenta con información documentada para:
  - Asegurar la correcta identificación del paciente en los procesos asistenciales. (que incluya como mínimo dos identificadores: nombre completo y número de identificación)
  - Gestionar y desarrollar una adecuada comunicación entre las personas que atienden y cuidan a los pacientes que incluya enfoques diferenciales.
  - Detectar, prevenir y reducir infecciones asociadas con la atención en salud (que incluya protocolo de higiene de manos o higienización con soluciones a base de alcohol).
  - Detectar, analizar y gestionar eventos adversos.
  - Garantizar la funcionalidad de los procedimientos de consentimiento informado.
  - Mejorar la seguridad en la utilización de medicamentos, en los servicios donde aplique.
  - Prevenir y reducir la frecuencia de caídas, en los servicios donde aplique.
  - Garantizar la atención segura de la gestante y el recién nacido, en los servicios donde aplique.
  - Prevenir complicaciones asociadas a disponibilidad y manejo de sangre, componentes y a la transfusión sanguínea, en los servicios donde aplique.
  - Prevenir úlceras por presión, en los servicios donde aplique.
  - Mejorar la seguridad en los procedimientos quirúrgicos, en los servicios donde aplique.

# PROGRAMA DE SEGURIDAD DEL PACIENTE

CUMPLIMIENTO GENERAL: 93%

Verificaciones	enero	febrero	marzo	abril	mayo	junio	JULIO	AGOSTO	septiembre	octubre	noviembre	diciembre
IDENTIFICACION PACIENTES	100	93	97	96	95	95	92	92	72	98	92	92
ENTREGA DE TURNO	93	92	94	93	94	96	91	91	98	98	97	97
CATETERISMO VENOSO	93	90	94	93	97	97	96	96	92	96	97	96
ADM MEDICAMENTOS	91	95	93	95	94	93	88	88	90	96	99	99
LAVADO DE MANOS	78	80	90	80	90	90	88	88	92	96	98	98
PREVENCION DE CAIDAS	98	96	94	98	97	98	94	94	83	97	98	98
CONSENTIMIENTO INF	100	100	95	97	100	100	100	100	98	83	83	83
NOTAS ENFERMERIA	94	96	95	96	95	98	95	95	93	83	83	83
%	94%	93%	94%	94%	95%	95%	94%	93	89,75	93,375	93,375	93,25



# 2. GESTIÓN ASISTENCIAL (Misional)

# SERVICIOS HABILITADOS REPS

Servicio	Distintivo
312 -ENFERMERÍA	DHSS0322367
328 -MEDICINA GENERAL	DHSS0322369
333 -NUTRICIÓN Y DIETÉTICA	DHSS0333016
334 -ODONTOLOGÍA GENERAL	DHSS0322370
344 -PSICOLOGÍA	DHSS0333017
420 -VACUNACIÓN	DHSS0322371
706 -LABORATORIO CLÍNICO	DHSS0322372
712 -TOMA DE MUESTRAS DE LABORATORIO CLÍNICO	DHSS0322373
714 -SERVICIO FARMACÉUTICO	DHSS0322374
744 -IMÁGENES DIAGNOSTICAS - IONIZANTES	DHSS0618950
749 -TOMA DE MUESTRAS DE CUELLO UTERINO Y GINECOLÓGICAS	DHSS0322375
1101-ATENCIÓN DEL PARTO	DHSS0322376
1102-URGENCIAS	DHSS0322377
1103-TRANSPORTE ASISTENCIAL BASICO	DHSS0322378

Institución

CAPH 1 CENTRO DE ATENCION  
PRIMARIA HOSPITALARIA



## CAPACIDAD INSTALADA

Grupo	Concepto	Cantidad	Número de Placa	Modalidad	Modelo	Tarjeta de propiedad
AMBULANCIAS	Básica	1	OCM858	TERRESTRE	2019	10018168705
CAMAS	TPR	4			0	
CAMILLAS	Observación Pediátrica	2			0	
CAMILLAS	Observación Adultos Hombres	1			0	
CAMILLAS	Observación Adultos Mujeres	1			0	
CONSULTORIOS	Urgencias	1			0	
CONSULTORIOS	Consulta Externa	4			0	
SALAS	Partos	1			0	

# INFORME AREA CONSULTA EXTERNA 2024



## ASIGNACIÓN DE CITAS



*Asignación de  
Citas Medicas*

Hemos mantenido el proceso de asignación de citas telefónicas y presenciales, lo que da la oportunidad a todos nuestros usuarios de acceder a los servicios ambulatorios en la forma prevista

TOTAL DE CITAS ASIGNADAS: 12,011

INASISTENTES: 1095

% DE INASISTENCIA 16%

# CITAS ASIGNADAS AÑO 2024

MEDICINA GENERAL				
AÑO	2024	2023	2022	2021
CITAS ASIGNADAS	12.011	12.499	11.191	13.019



## CONSULTA EXTERNA

Manteniendo nuestro horario regular de servicios de consulta externa de lunes a viernes de 7 am a 4 pm, logramos atender un total de 10.916 consultas médicas generales, sin incluir la atención del programa de prevención y mantenimiento. enfermería y medicina general



# PATOLOGIAS MÁS FRECUENTES

## MORBILIDAD AÑO 2024

Diagnostico	Nombre Diagnostico o CIE Version 10.4	Men. de 1		De 1 a 4		De 5 a 14		De 15 a 44		De 45 a 60		Mayores de 60		Total Diag
		F	M	F	M	F	M	F	M	F	M	F	M	
J00X	Rinofaringitis aguda (resfriado comun)	40	42	134	130	110	110	133	44	43	13	35	23	857
N390	Infeccion De Vias Urinarias, Sitio No Especificado	11	3	32	15	29	18	234	47	115	18	75	26	625
R51X	Cefalea	0	0	1	0	42	24	277	96	89	29	32	22	612
R509	Fiebre, No Especificada	17	14	66	47	65	77	42	66	18	18	15	12	457
R104	Otros Dolores Abdominales Y Los No Especificados	0	1	9	8	46	34	118	80	41	20	28	21	406



# NUTRICION Y DIETETICA

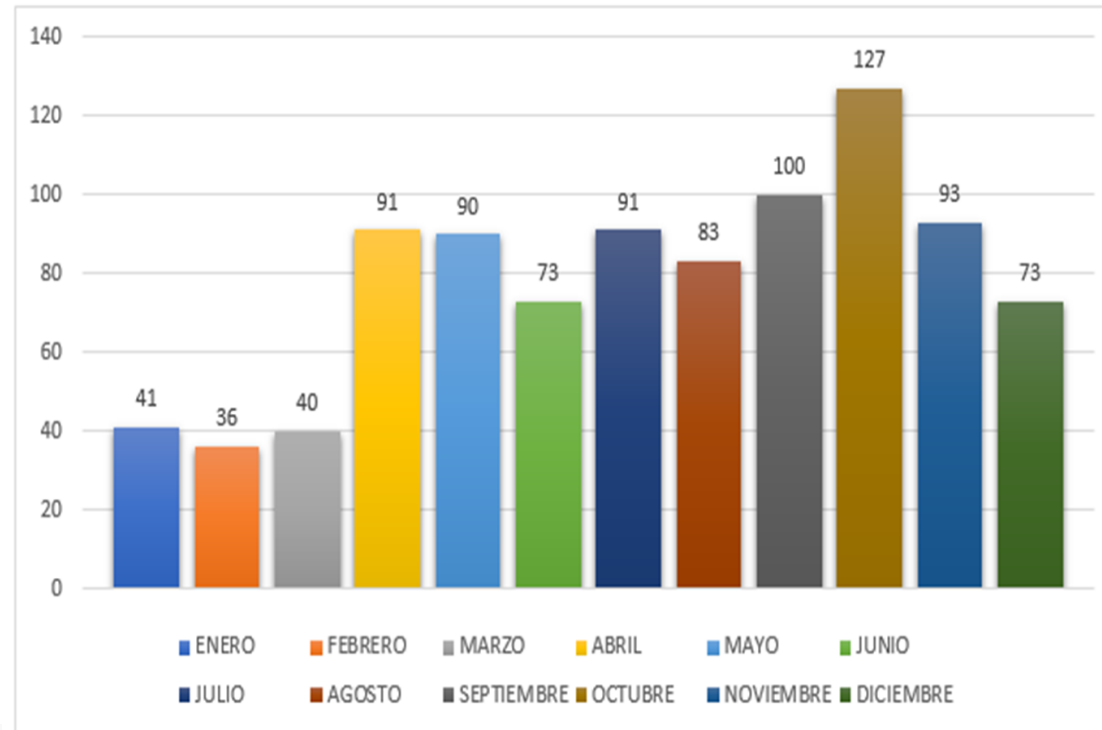
## PRODUCCION Y MORBILIDAD DEL SERVICIO AÑO 2024

SOBREPESO	RIESGO DE DNT AGUDA	DNT PROTEICO-CALORICA SEVERA	DNT PROTEICO-CALORICA MODERADA	OBESIDAD	PESO ADECUADO
33	44	9	28	46	132
<b>total</b>				<b>292</b>	

# INFORME 2024 SERVICIO DE PSICOLOGIA



Tabla 1: consulta por mes



Durante el año 2024 se atendieron 2 casos de abuso de consumo de sustancias ilícitas

Fecha	edad	EPS	Tipo de tratamiento	Número de atenciones	Servicio
14/04/2024	15 Años	Nueva EPS	Hospitalización	2	Urgencia
29/10/2024	16 Años	Salud total	Hospitalización	1	Urgencia

# INFORME 2024 PROMOCION Y MANTENIMIENTO DE LA SALUD



**Tabla 1: Atenciones por ciclo de vida**

Programa												
	Ene	Feb	Mar	Abr	May	Jun	Jul	Ago	Sep	Oct	Nov	Dic
Primer infancia-Infancia	147	133	126	151	144	122	143	98	165	161	147	101
Adolescencia	24	7	17	21	19	26	25	13	51	53	15	7
Juventud	3	0	1	5	6	3	2	6	9	46	4	5
Adultez	0	1	1	0	6	5	2	11	43	46	33	13
Vejez	0	0	0	3	2	1	4	21	17	17	18	7
<b>Total por mes:</b>	<b>174</b>	<b>141</b>	<b>145</b>	<b>180</b>	<b>177</b>	<b>157</b>	<b>176</b>	<b>149</b>	<b>285</b>	<b>323</b>	<b>217</b>	<b>133</b>
<b>Total por año:</b>	<b>2257</b>											

**Tabla 2. Toma de muestras cervicouterinas**

Citologías												
	Ene	Feb	Mar	Abr	May	Jun	Jul	Ago	Sep	Oct	Nov	Dic
	46	43	68	54	32	42	38	38	70	57	49	19
<b>Total por año:</b>	<b>556</b>											

**Tabla 3: Enfermedades precursoras**

Patología												
	Ene	Feb	Mar	Abr	May	Jun	Jul	Ago	Sep	Oct	Nov	Dic
Hipertensión Arterial	94	102	144	144	143	131	134	160	154	156	139	133
Diabetes Mellitus	24	21	45	53	43	38	66	57	46	68	23	50
HTA+DM(pacientes con las dos patologías)	62	50	29	30	20	24	38	28	30	38	20	24
<b>Total por mes:</b>	<b>180</b>	<b>173</b>	<b>218</b>	<b>227</b>	<b>206</b>	<b>193</b>	<b>238</b>	<b>245</b>	<b>230</b>	<b>262</b>	<b>182</b>	<b>207</b>
<b>Total por año:</b>	<b>2561</b>											

**Tabla 4: Planificación familiar**

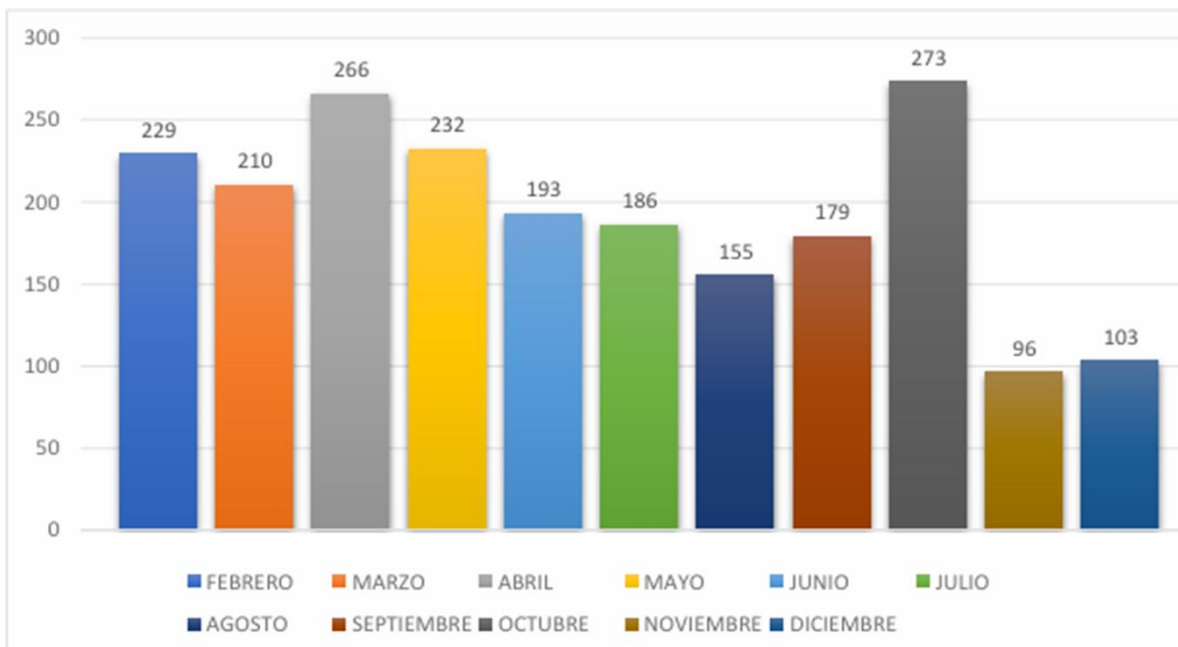
	Ene	Feb	Mar	Abr	May	Jun	Jul	Ago	Sep	Oct	Nov	Dic
	37	31	33	38	26	40	29	27	31	51	37	26
<b>Total de atenciones por mes:</b>	<b>37</b>	<b>31</b>	<b>33</b>	<b>38</b>	<b>26</b>	<b>40</b>	<b>29</b>	<b>27</b>	<b>31</b>	<b>51</b>	<b>37</b>	<b>26</b>
<b>Total de atenciones por año :</b>	<b>406</b>											

# INFORME AREA DE ODONTOLOGÍA -2024

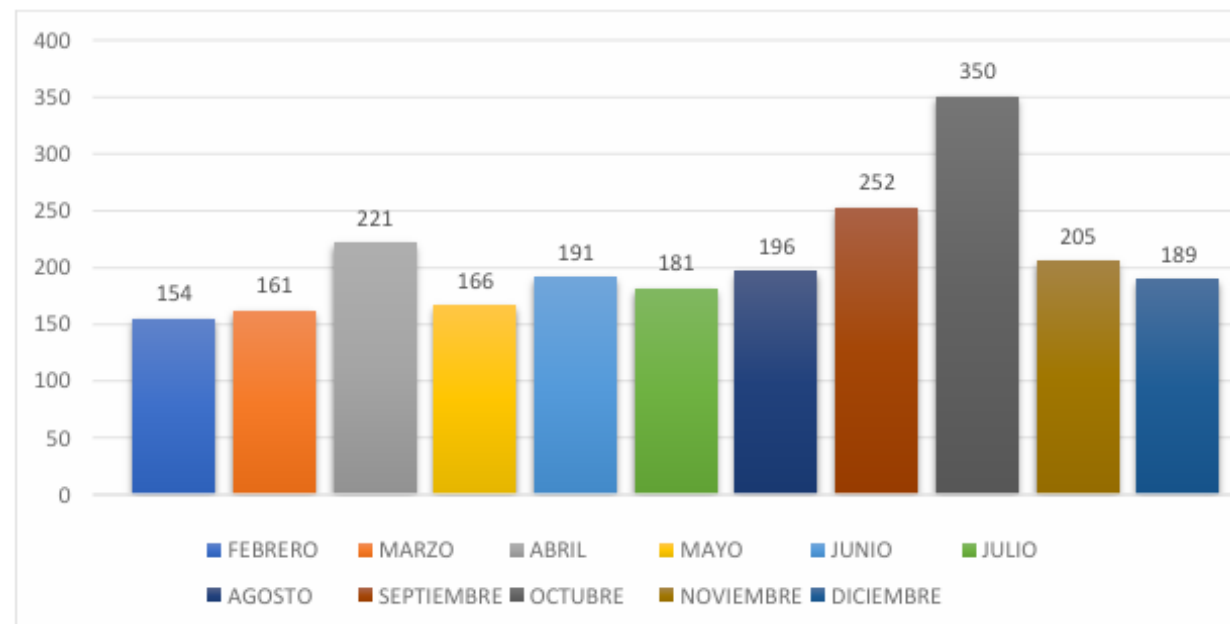


# ODONTOLOGÍA

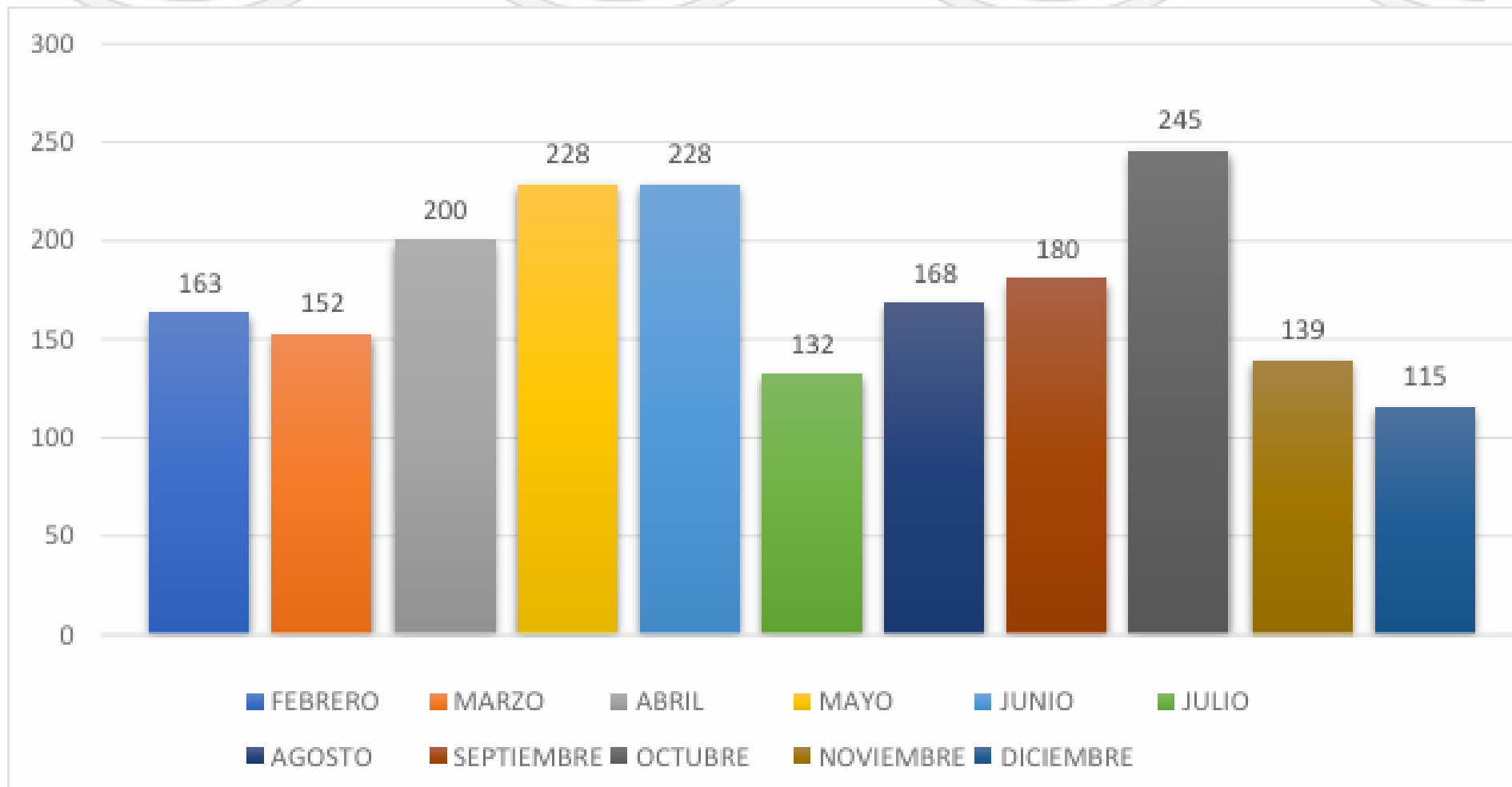
**Tabla 1: consulta de primera vez.**



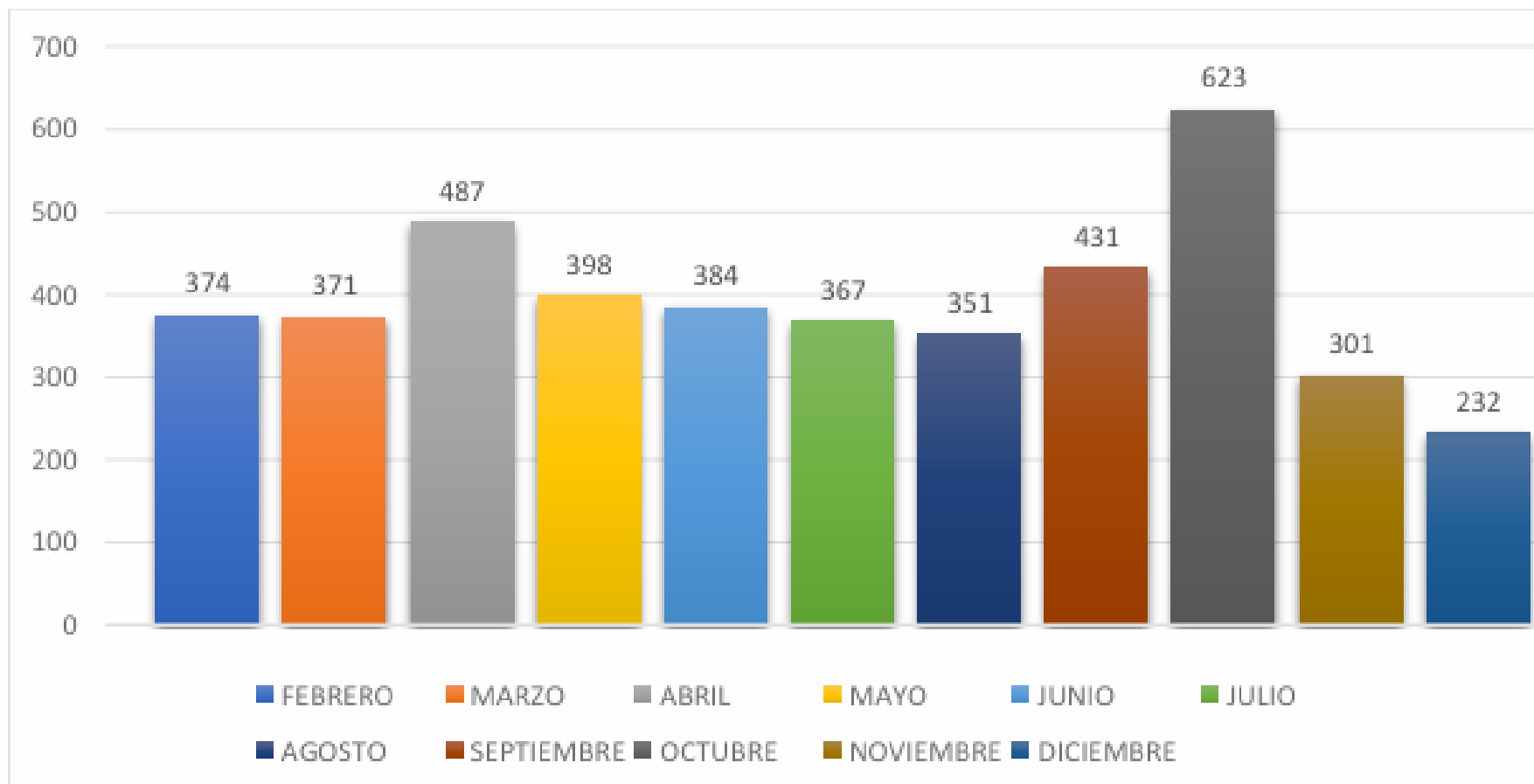
**Tabla 2: consulta de control.**



### Tabla 3: tratamiento terminado

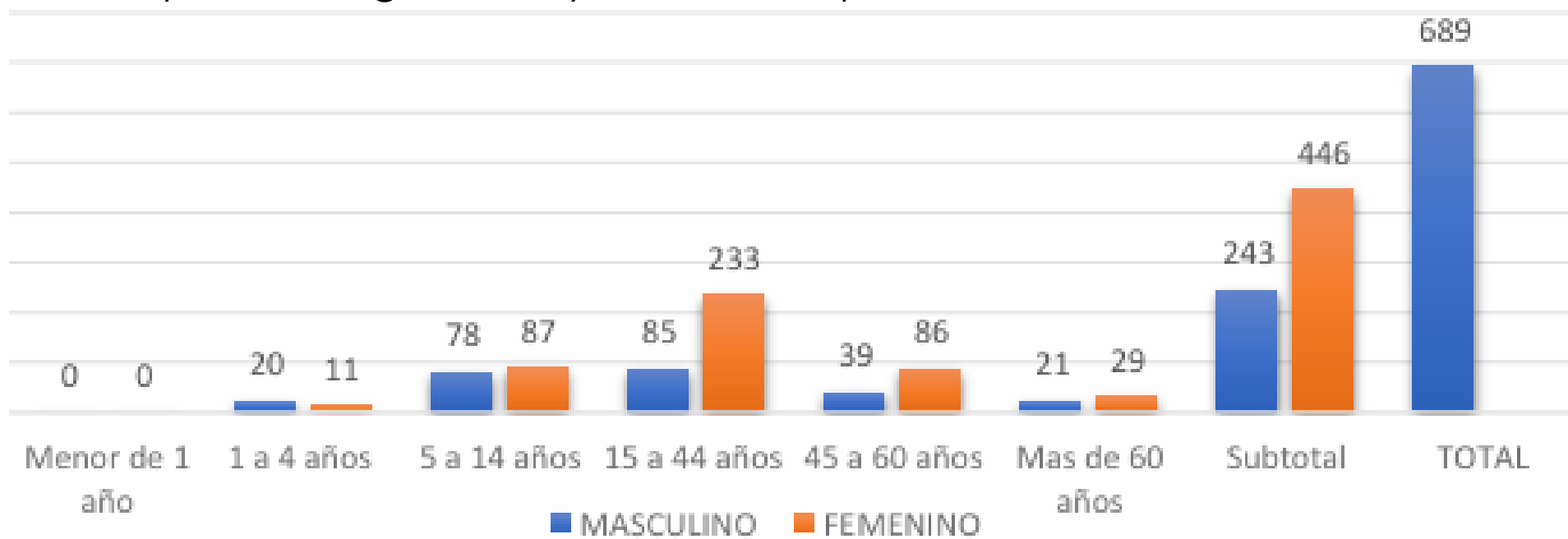


**Tabla 4: total pacientes atendidos mensuales**

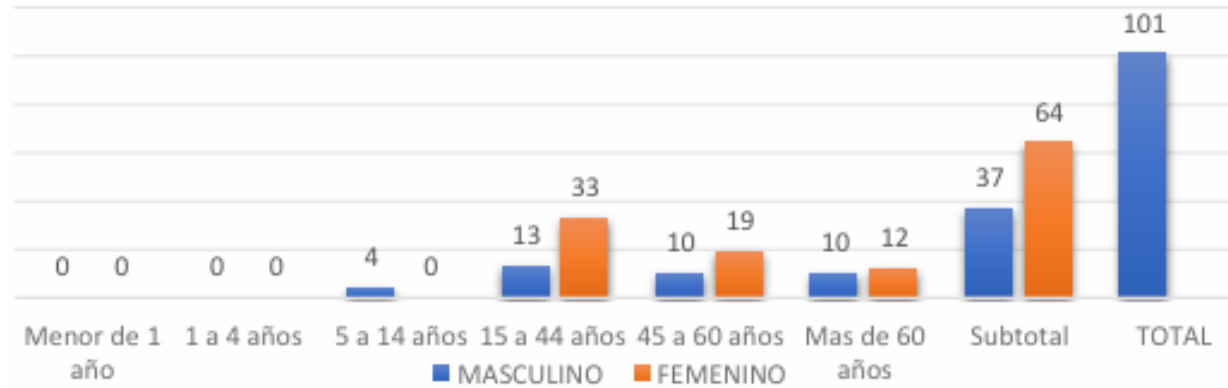


## INFORMACIÓN DE LAS PRINCIPALES MORBILIDADES EN EL AÑO 2024

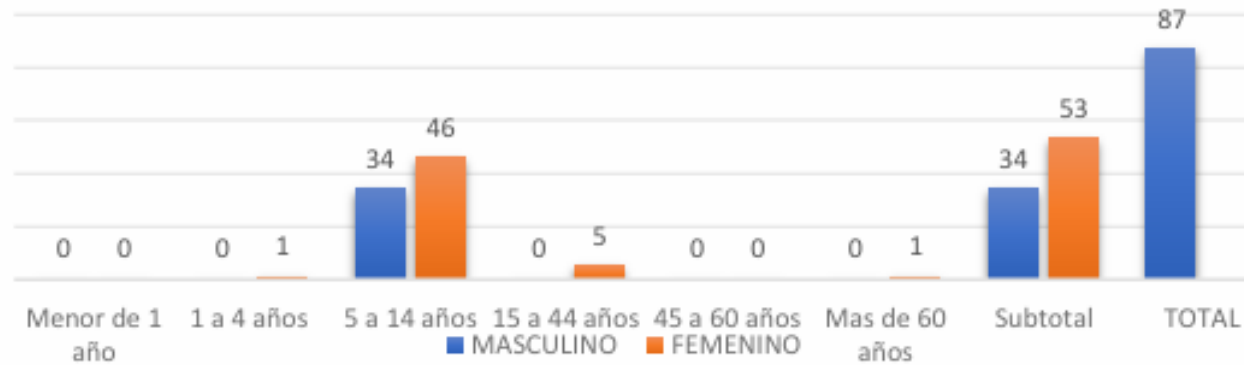
En las siguientes graficas se detallan las tres primeras causas de morbilidad por la cual los pacientes acuden a consulta odontológica a la E.S.E Centro De Salud de Usiacurí, se muestran en orden descendente de acuerdo al total de pacientes atendidos por su diagnóstico y detallados por las edades establecidas.



## RAIZ DENTAL RETENIDA



## ALTERACION DE LA ERUPCION DENTARIA



## ACTIVIDADES DE PROMOCION Y MANTENIMIENTO DE SALUD

MES	DETARTRAJE	FLUOR	SELLANTE
FEBRERO	94	90	35
MARZO	81	113	34
ABRIL	84	127	37
MAYO	105	117	39
JUNIO	108	114	42
JULIO	124	89	38
AGOSTO	94	79	29
SEPTIEMBRE	112	121	40
OCTUBRE	193	195	53
NOVIEMBRE	71	99	31
DICIEMBRE	75	77	27
TOTAL	1.141	1.029	405

## CAPTACIONES REALIZADAS EN EL AREA DE ODONTOLOGIA

En la E. S. E. Centro de Salud de Usiacurí existe una estrategia de priorización de pacientes, que permite que de acuerdo a su condición estos pacientes sean atendidos de manera inmediata.

### PROGRAMA

PRIMERA INFANCIA	279
INFANCIA	158
ADOLESCENCIA	73
JUVENTUD	50
ADULTEZ	34
VEJEZ	31
GESTANTES	34
TOTAL	659

# **INFORME 2024 SERVICIO DE INFORMACIÓN Y ATENCIÓN AL USUARIO - SIAU**

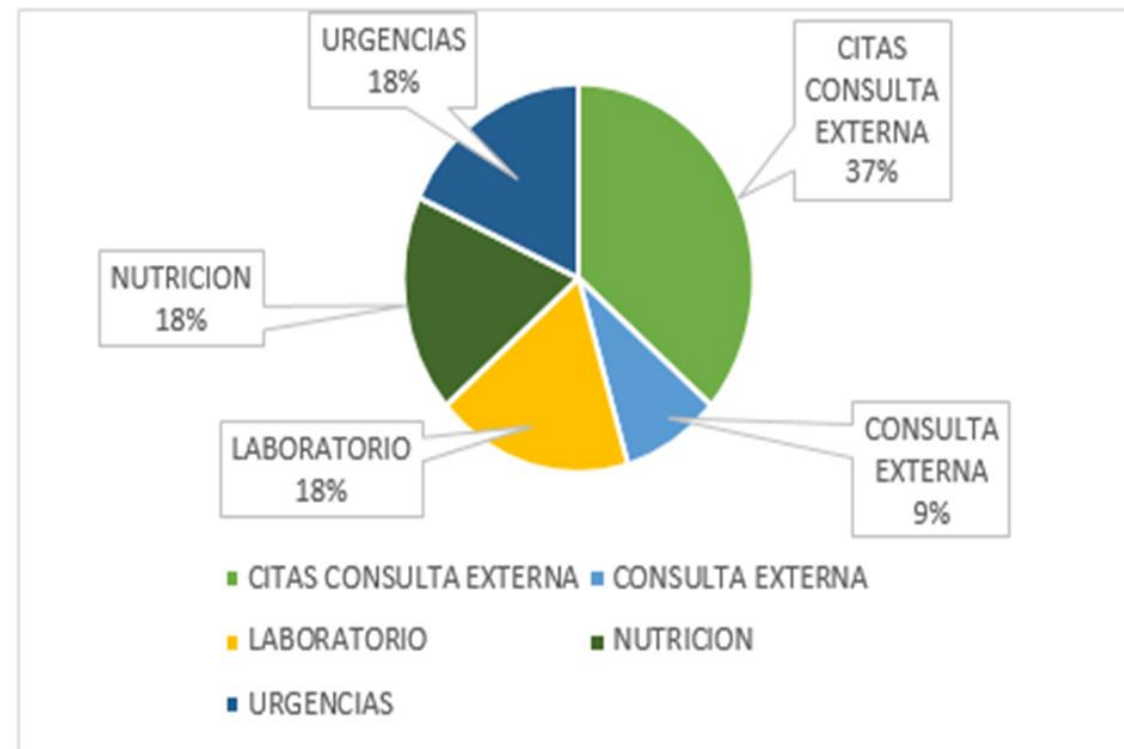


Tabla 1: Consolidado de PQRSF año 2024.

Tipo de Requerimiento		2024
		Registros
1	Quejas	8
2	Reclamos	0
3	Sugerencias	4
4	Felicitaciones	0
5	Peticiones	0
<b>Total, Acumulado</b>		<b>12</b>

Fuente: consolidado de PQRSF 2024 - Atención al Usuario.

Gráfica 1: Proporcionalidad de las PQRSF por servicio.



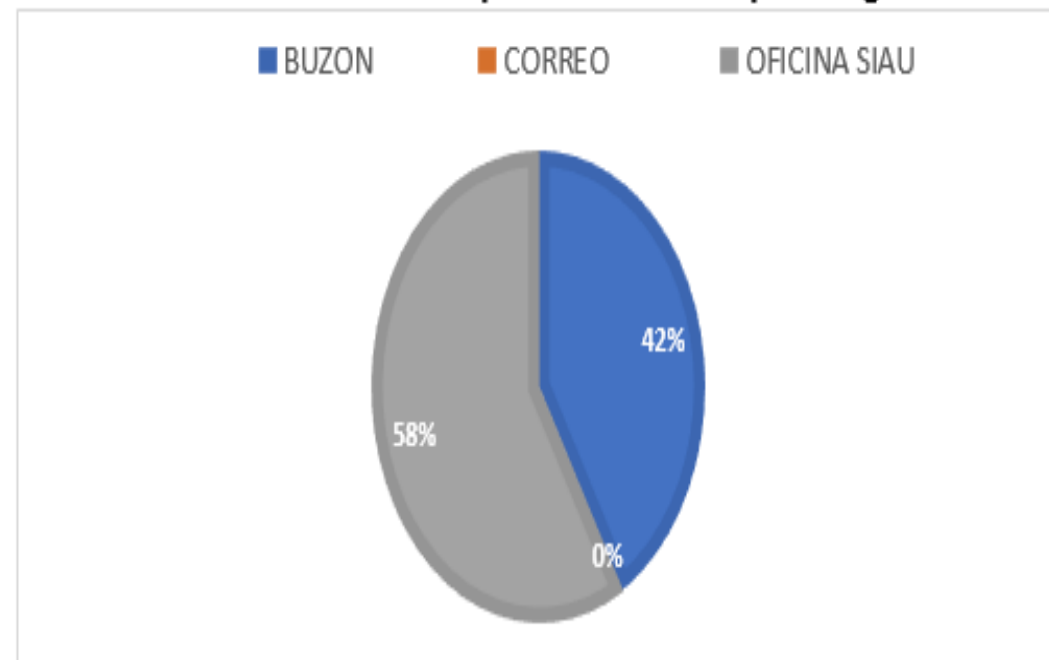
Fuente: Base de datos de PQRSF 2024 - Atención al Usuario.

**Tabla 2. PQRSF clasificadas por servicios.**

PQRSF CLASIFICADAS POR SERVICIOS		
SERVICIO	QUEJAS	APRECIACION
CONSULTA EXTERNA	1	PRIVACIDAD DE LOS PACIENTES
URGENCIAS	2	TIEMPO DE ESPERA INCONFORMIDAD DEL SERVICIO
CITAS DE CONSULTA EXTERNA	4	POCA DISPONIBILIDAD DE CITAS MALA ATENCION AL USUARIO
NUTRICION	2	MALA ATENCION GENERACION DE MIPREX
LABORATORIO CLÍNICO	3	HORARIO DE FICHAS ENTREGA DE FICHAS EQUIPOS MEDICOS DE LABORATORIO
<b>TOTAL</b>	<b>12</b>	<b>12</b>

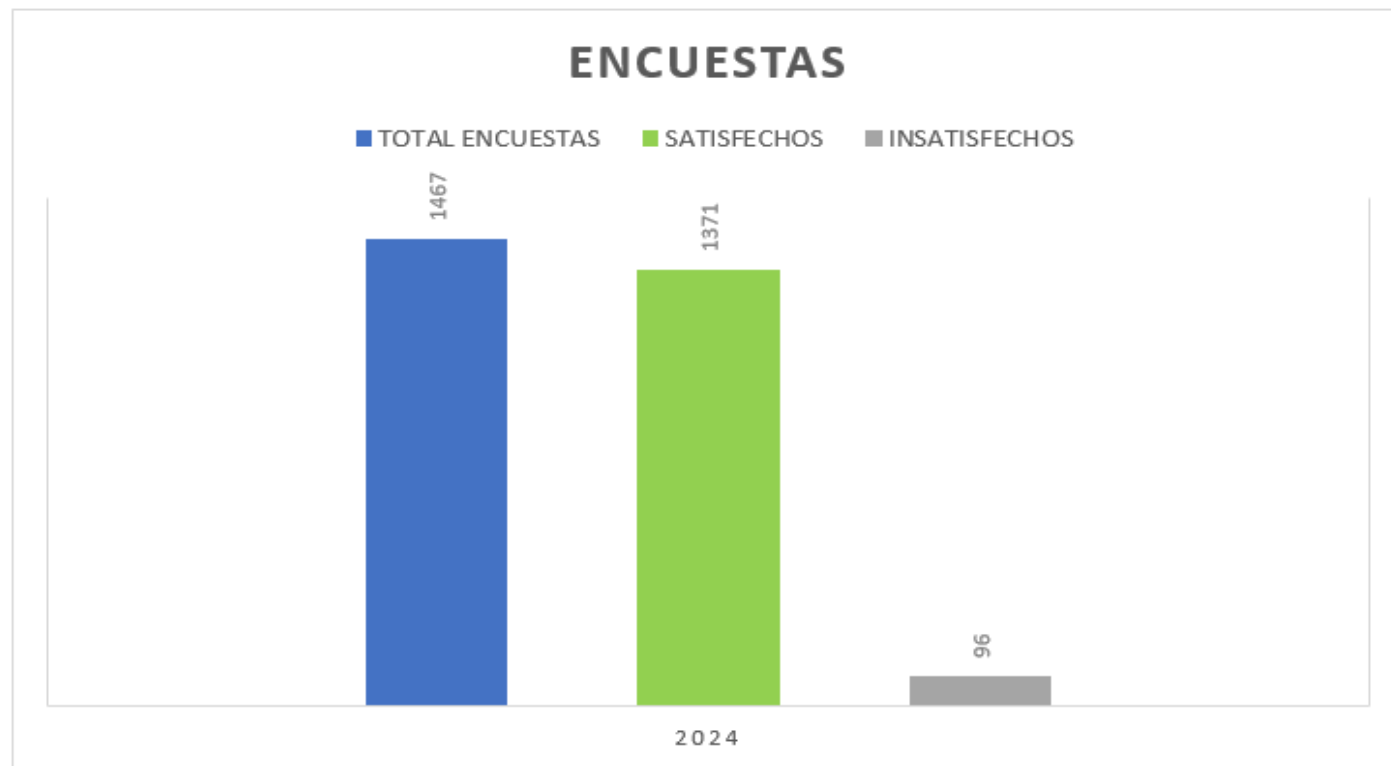
*Fuente: Base de datos de PQRSF 2024 - Atención al Usuario*

**Gráfica 2: Canales utilizados por los usuarios para registro de PQRSF.**



*Fuente: Base de datos de PQRSF 2024 – Atención al Usuario*

**Grafica 4: indicador de satisfacción**




*Fuente: Base de datos de ENCUESTAS 2024 – Atención al Usuario*

Para medir la satisfacción de nuestros usuarios, en el año **2024** se realizaron **1.467** encuestas en diferentes áreas, de las cuales **1.371** indicaron estar satisfechos con los servicios que brinda la institución, lo que nos ubica en un **93%** de satisfacción.

# ACCIONES SIAU

Acciones	Descripción	cumplimiento
<b>1. CRONOGRAMA CAPACITACIONES EDUCATIVAS USUARIO</b> AL	En el 2024 se reactivó el cronograma de capacitaciones "SIAU", donde mensualmente se dictan 11 capacitaciones al usuario en las salas de espera, sobre temas de prevención de enfermedades, auto cuidado, recomendaciones, rutas de atención, portafolio de servicios, horarios de atención, política de participación y mecanismos de participación ciudadana, canales de atención, buzón de sugerencias, carta de deberes y derechos en salud y resoluciones.	<b>95%</b>

## EVIDENCIA



## ACCIONES SIAU

### 2. REACTIVACION DEL COMITÉ DE ÉTICA Y ASUS

En el 2024 se llevo a cabo la activacion de la **90%**  
ASUS (Asociacion de usuarios) y a su vez el  
comité de Ética Hospitalaria dando  
cumplimiento a la ley 100 de 1993, y la  
resolucion 2063 del 2017.

Reuniondonos, mensual y trimestral, para el  
mejoramiento y conocimiento oportuno de  
procesos para una atencion de calidad,  
trasparencia y calidez humana, para  
nuestros usuarios.



# ACCIONES SIAU

<p><b>3. SISTEMATIZACION DE LA ENCUESTA DE SATISFACCION AL USUARIO.</b></p>	<p>En el 2024 se sistematizó la encuesta de satisfaccion al usuario, con la estrategia de implemetar las TIC, y ampliar los mecanismos de participacion por medio de link, y codigos QR, para la recopilacion de información y satisfacion de los usuarios, bajo su concentimineto para la toma opurtuna y eficaz de estrategias internas de mejora continua de acuerdo al analisis de su satisfaccion.</p>	<p>100%</p>
<p><b>4. CARTEL INFORMATIVO SIAU</b></p>	<p>En el 2024 en la sala de consulta externa por medio de un cartel informativo SIAU, se cuelgan eventos, días conmemorativos, carta de deberes y derechos, atencion preferencial, informe epidemiologico, y los QR de las encuestas de satisfaccion, para que usuarios y funcionarios esten informados, igualmente que en las redes socailes.</p>	<p>100%</p>

**EVIDENCIAS**



INFORMATE CON **SIAU** [siaueseusiacuri@gmail.com](mailto:siaueseusiacuri@gmail.com)

E.S.E Centro de Salud de Usiacurí  
 José María Fereh Farah  
 Nuestro compromiso es tu salud

**ENCUESTAS DE SATISFACCIÓN**

Señor usuario al recibir el servicio solicitado, agradecemos hacer esta breve encuesta de satisfaccion, escaneando el código QR, o por medio de un formulario en físico.

 Bacteriología
  Odontología
  Consulta Externa
  Urgencias
  PYM



A photograph showing several informational posters and QR codes for SIAU surveys displayed on a wall in a consultation room. The posters include the SIAU logo, survey instructions, and QR codes for different services.

# INFORME 2024 PAI Y PIC



# VACUNACIÓN

## Jornadas de vacunación

Los grupos poblacionales objeto de la vacunación son:

- Población infantil menores de 6 años
- Niños y Niñas de 9 a 17 años
- Mujeres gestantes
- Mujeres en edad fértil de 10 a 49 años (MEF)
- Adultos mayores 60 años
- Población susceptible para Covid-19 desde los 6 meses de edad



*Nuestro Compromiso es tu Salud*

# INTRAMURAL



En esta vigencia se aplicaron **4475** biológicos con coberturas alto riesgo para los esquemas de Recién nacidos con de un **70.77%**, para los menores de 1 año con el **83.85%** y 18 meses de edad con el **81.95%**, coberturas de bajo riesgo para los niños de 1 año con el **90.23 %** y de 5 años que del **91,73%** al **92,48%**. A través de los años son menos los niños recién nacidos y notable descenso en el programa de prenatal el cual terminó en el año 2024 con 39 gestantes.

## DOSIS APLICADAS SEGÚN REGIMEN

TRIMESTRE	CONSOLIDADO ENERO A DICIEMBRE 2024					
	POBLACION POBRE NO ASEGURADA	SUBSIDIADO	CONTRIBUTIVO	OTROS	PMV	TOTAL
I	7	753	140	23	4	927
II	3	1076	210	7	0	1296
III	4	991	153	5	0	1153
IV	2	899	180	18	0	1099
<b>TOTAL</b>	<b>16</b>	<b>3719</b>	<b>683</b>	<b>53</b>	<b>4</b>	<b>4475</b>

## PLAN DE INTERVENCIONES COLECTIVAS

### ACTIVIDADES GRUPALES CON POBLACION VULNERABLE Y ADULTOS MAYORES

VISITAS DOMICILIARIAS				
AÑO	2021	2022	2023	2024
VISITAS	950	950	700	1330

TALLERES COLECTIVOS				
AÑO	2021	2022	2023	2024
TALLERES	122	106	74	52

## ACTIVIDADES DEL PLAN DE INTERVENCIONES COLECTIVAS (PIC)

En el año 2024 se desarrollaron las actividades colectivas programadas por la secretaría de salud municipal llegando a todos los grupos comunitarios mediante diferentes medios presenciales y por redes sociales (Face Institucional). El objetivo es llevar educación en salud, promoción de los factores protectores y prevención de la enfermedad fomentando el autocuidado.



# INFORME ÁREAS ADMINISTRATIVAS Y DE APOYO

## NÓMINA -2024

CARGO	AREA	SALARIO
GERENTE	ADMON	6,305,064
ESTADISTICA	ADMON	1,790,005
CELADOR	C* EXTERNA	1,530,010
MEDICO	ADMON	5,575,449
ENFERMERA JEFE	C* EXTERNA	2,787,724
ENFERMERA JEFE	PIC	2,787,724
AUXILIAR DE ENFERMERIA	P Y P	2,362,153
AUXILIAR DE ENFERMERIA	P Y P	2,362,153
PROMOTORA	PROMOTORA	1,651,284
MEDICO RURAL	C* EXTERNA	3,205,007
MEDICO RURAL	C* EXTERNA	3,205,007
	Mensual	<b>33,561,579</b>
	Anual	<b>402,738,946</b>

## CONTRATACIÓN - 2024

CARGOS ADMINISTRATIVOS	NUMERO DE TRABAJADORES	CARGOS ASISTENCIALES	NUMEROS DE TRABAJADORES
ASESOR DE CALIDAD	1	AUXILIAR DE FARMACIA	1
ASESOR FINANCIERO	1	AUXILIAR EN ENFERMERIA	8
ASESOR JURIDICO	1	BACTERIOLOGA	2
AUXILIAR ADMINISTRATIVO	6	CELADOR	4
JEFE DE FACTURACION	1	CONDUCTOR DE AMBULANCIA	3
JEFE DE PRESUPUESTO	1	COORDINADOR DE SERVICIOS AMIGABLES	1
JEFE DE RECURSOS HUMANOS	1	ENFERMERA JEFE	
MENSAJERO	1	HIGIENISTA ORAL	1
AUXILIAR DE CITAS	2	MEDICO GENERAL CONSULTA EXTERNA	2
SECRETARIA	1	MEDICO GENERAL URGENCIAS	3
CONTADORA ESE	1	NUTRICIONISTA - DIETISTA	1
AUXILIAR CONTABLE	1	ODONTOLOGO	1
SIAU	1	PSICOLOGA	1
		QUIMICO FARMACEUTICO	1
		TECNOLOGO EN IMÁGENES DIAGNOSTICAS	1
		VACUNADORA	2
		SERVICIOS GENERALES	2
		ENFERMERA JEFE	2
		<b>COSTO TOTAL (ESTIMADO MENSUAL)</b>	<b>\$ 63,715,198</b>
		<b>COSTO TOTAL ANUAL</b>	<b>\$ 764,582,376</b>



## Planilla Integrada

DATOS GENERALES DEL APORTANTE								
Identificación	dv	Razon Social	Clase Aportante	Sucursal Principal	Direccion	Ciudad-Departamento	Teléfono	Exonerado SENA e ICBF
NIT 802009049	0	ESE CENTRO DE SALUD DE USIACURI JOSE MARIA FERES FARAH	B - MENOS DE 200 COTIZANTES	ESE CENTRO DE SALUD	Carrera 22 numero 8C 47	USIACURI-ATLANTICO	3205470900	No

DATOS GENERALES DE LA LIQUIDACION									
Periodo		Clave		Tipo	Fecha		Pago		
Pensión	Salud	Pago	Planilla	Planilla	Limite	Pago	Banco	Dias Mora	Valor
2024-12	2025-01	1221942306	9480859801	E	2025/01/14	2025/01/27	BANCOLOMBIA		\$12,259,100

EMPLEADO										NOVEDADES																			
No.	Tipo Id	No Id	Nombre	Tipo Cotizante	Horas Laboradas	Extranjero	Temp. Ext.	Fecha Radicación en el Exterior	Ing	Fecha Ing	ret	Fecha ret	tdc	tae	tdp	tap	vsp	Fecha Inicio vsp	cor	vst	sin	Fecha Inicio sin	Fecha Fin sin	lge	Fecha Inicio lge	Fecha Fin lge	lma	Fecha Inicio lma	
1	CC	1140894045	AKEL MONTANO FABIAN ENRIQUE	Dependiente	0	No	No																						
2	CC	22746032	ALVAREZ BONIFACIO DIANA MARIA	Dependiente	0	No	No																						
3	CC	32868302	ARIZA ALTAMAR LIGIA CARMEN	Dependiente	0	No	No													X									
4	CC	1046873497	CANTILLO ZAPATA DAXANA DEL CARMEN	Dependiente	0	No	No																						
5	CC	3779802	LAGUNA ZAPATA DANIEL ENRIQUE	Dependiente	0	No	No																						
6	CC	1001913573	LOPEZ CANTILLO MILEIDY'S PAOLA	Dependiente	0	No	No																						
7	CC	32655087	MARCHENA BERDEJO ELENA LUCIA	Dependiente	0	No	No																						
8	CC	22745224	PEREZ GUZMAN ANA ISABEL	Dependiente	0	No	No																						
9	CC	1046872124	URLIETA GALLARDO MONICA MARIA	Dependiente	0	No	No																						
10	CC	22745331	VENTURA BONIFACIO MARILUCY	Dependiente	0	No	No																						
<b>Total</b>		<b>Afiliados(10)</b>																											

## SISTEMA DE GESTIÓN DE SEGURIDAD Y SALUD EN EL TRABAJO -SGSST

En la ESE, en esta vigencia (2024) se inició un proceso de avance y actividades en este SISTEMA, con el objetivo de mejorar la calidad de vida laboral; minimizar los riesgos, prevenir accidentes y enfermedades laborales factibles de intervención, y así de esta forma dar cumplimiento a la normatividad vigente: Decreto 1443 de 2014, Decreto Ley 1072 de 2015, Decreto 1472 de 2018 , Resolución 0312 de 2019.



**Hemos realizado avances en este proceso, contamos con:**

- ✓ **Políticas de Seguridad y Salud en el Trabajo**
- ✓ **Perfil Sociodemográfico de los trabajadores**
- ✓ **Certificado de Medicina Ocupacional**
- ✓ **Matriz de Riesgo**
- ✓ **Asignación responsable para apoyo al Sistema**
- ✓ **Capacitaciones**
- ✓ **Camilla**
- ✓ **Iniciativa para la conformación del Comité COPASST y Convivencia**
- ✓ **Afiliaciones al SGSS y Parafiscales (EPS, AFP, **ARL**, Caja Comp.) . . . AXACOLPATRIA**
- ✓ **Reconocimiento Régimen Prestacional (Cesantías Prima de Servicio Prima de Navidad)**
- ✓ **EPP - Elementos de Protección Personal**
- ✓ **Actividades de Mejora**
- ✓ **Etc.**

# CAPACITACIONES SGSST



Año CLX No. 52.773 Edición de 74 páginas Bogotá, D. C., viernes, 31 de mayo de 2024 página 28

**RESOLUCIÓN 980 DE 2024**  
 (mayo 30)

por la cual se efectúa la categorización del riesgo de las Empresas Sociales del Estado del nivel territorial para la vigencia 2024 y se dictan otras disposiciones.

**ANEXO TÉCNICO No. 1**

**Empresas Sociales del Estado con Programa de Saneamiento Fiscal y Financiero viabilizado o en trámite de viabilidad por parte del Ministerio de Hacienda y Crédito Público, que no son objeto de categorización**

Atlántico	BARRANQUILLA	ESE UNIVERSITARIA DEL ATLANTICO
Atlántico	CAMPO DE LA CRUZ	ESE HOSPITAL DE CAMPO DE LA CRUZ
Atlántico	CANDELARIA	ESE HOSPITAL DE CANDELARIA
Atlántico	GALAPA	ESE CENTRO DE SALUD DE GALAPA
Atlántico	JUAN DE ACOSTA	ESE HOSPITAL DE JUAN DE ACOSTA
Atlántico	LURUACO	ESE HOSPITAL LOCAL DE LURUACO
Atlántico	PALMAR DE VARELA	ESE CENTRO DE SALUD CON CAMAS DE PALMAR DE VARELA
Atlántico	PIOJÓ	HOSPITAL VERA JUDITH IMITOLA VLLANUEVA ESE
Atlántico	POLONUEVO	ESE CENTRO DE SALUD DE POLONUEVO
Atlántico	PONEDERA	ESE HOSPITAL DE PONEDERA
Atlántico	SABANAGRANDE	ESE HOSPITAL MUNICIPAL DE SABANAGRANDE
Atlántico	SANTA LUCÍA	ESE CENTRO DE SALUD DE SANTA LUCIA
Atlántico	TUBARÁ	ESE CENTRO DE SALUD DE TUBARÁ
Atlántico	<b>USIACURÍ</b>	ESE CENTRO DE SALUD USIACURI JOSE MARIA FERREZ FARAH

**La entidad se encuentra en Programa de Saneamiento Fiscal y Financiero – PSFF, ante el Ministerio de Hacienda y Crédito Público, a fin de sanear los pasivos de vigencias anteriores.**

**No somos objeto de categorización Resolución 980 de 2024**

# PRINCIPALES REPORTES A ENTES DE CONTROL (Medición –Evaluación – Control) PAMEC 2024



RVCC

Datos Generales

Validar Archivo

Cargar Archivo

Programación



802009049



Ese Centro De Salud Usiacuri Jose Maria Ferez Farah - 802009049

## Cargar Archivos

Historial

Vigencia

Periodo

2024

80

### Resultado Carga

Archivo: 8020090490802024ST002.txt.p7z

Estado de Envío: Cargado

Fecha: 04/02/2025 7:56:22 p. m.



Servicios al usuario ▾

Ayuda ▾

## Consulta de información financiera, económica, social y ambiental

Consulte su entidad por código o por nombre, escribiendo en el campo "Entidad".

Entidad

220108849 - E.S.E. Centro de Salud de Usiacurí

Categorías

INFORMACIÓN CONTABLE PUBLICA - CONVERGENCIA ▾

Período

OCT A DIC - 2024 ▾

Formulario

CGN2015\_001\_SALDOS\_Y\_MOVIMIENTOS\_CONVERGENCIA ▾

PISIS Cliente Neo - versión: 2.0.0.16

La salud es de todos Minsalud

**ROSA ROSADO**  
ESE CENTRO DE SALUD DE USIACURI  
NI 802009049 Cerrar

**CERTIFICADO DIGITAL**  
¿Como conseguir un certificado digital?

**LIGIA CARMEN ARIZA ALTAMAR**  
Valido desde 2024-04-22 hasta 2025-04-22

**ANEXOS TECNICOS**  
¿No aparece el que requiere en la lista?

- DIS113DVEN - Precios de Dispositivos Médicos
- DIS123DVEN - Reporte de información de precios
- MCA195MOCA - Reporte de información para el sistema de gestión de calidad
- PAI124COVI - Carga Masiva en el sistema de gestión de calidad
- PAI195COVI - Validación dosis duplicadas en el sistema de gestión de calidad
- PPS190PPPS - Programación de la Política de Salud
- PPS190SPPS - Seguimiento de la Política de Salud
- REC165ATGE Reporte de atenciones en salud
- RIP165COVI - Reporte de RIPS para personas con COVID-19
- RIP165RIPS - Reporte RIPS por las IPS
- RIP185COVI - Reporte de RIPS para personas con COVID-19
- RIP185RIPS - Reporte RIPS por IPSS estables
- SAA160SACO - Saneamiento confirmación
- SAA160SAPE Saneamiento Aportes Patronales
- SAC165FIPS Saneamiento Cartera por IPS

0 ARCHIVOS DE ENTRADA OK: 0, ER: 0, ? 0  
Arrastre, copie o seleccione sus archivos al siguiente listado SELECCIONAR

Remove Usar Carpeta Automática  Envío Automático ENVIAR

1 ARCHIVOS ENVIADOS  
Los archivos enviados por su Usuario actual para su Entidad

2025-01-31 12:34:52 AM (1) MCA195MOCA20241231NI000802009049C01.txt.ZIP.p7z	Fecha Envío Inicio 1/31/2025
	Fecha Envío Fin 1/31/2025
	<span>Solo los de Hoy</span> <span>Todos</span>
	<span>Consultar</span>

## Certificado de diligenciamiento

Vigencia 2024



**FURAG 2024:  
MDI – MEDICION DESEMPEÑO  
INSTITUCIONAL**

**El Departamento Administrativo de la Función Pública**

### **CERTIFICA**

**Que se ha diligenciado la información a través del aplicativo FURAG, con las siguientes condiciones:**

**ENTIDAD:** CENTRO DE SALUD DE USIACURI

**DEPARTAMENTO:** Atlantico

**MUNICIPIO:** USIACURÍ

**TIPO DE FORMULARIO:** MIPG

**ROL DILIGENCIADOR:** Jefe de control interno

**NOMBRE DILIGENCIADOR:** hospital usiacuri con C.C No.802009049

**HABILITADO DESDE – HASTA:** 14/03/2025 - 24/04/2025

**VIGENCIA REPORTADA:** 2024

## RENDICION DE CUENTAS 2024 CONTRALORIA DEPARTAMENTAL DEL ATLANTICO



**Barranquilla, 14 de 02 de 2025**

### CONSTANCIA DE RENDICIÓN DE CUENTAS PARA LA VIGENCIA 2024

La Contraloría Auxiliar para Entidades Centrales y Descentralizadas hace constar que **ESE CENTRO DE SALUD DE USIACURI**, rindió oportunamente la cuenta consolidada correspondiente a la vigencia fiscal 2024 a la Contraloría Departamental del Atlántico.

A continuación se detallan los documentos con cargue exitoso:

- ANEXO\_F14\_COPIA ACTO ADMINISTRATIVO QUE DETERMINA LA PLANTA DE LA ENTIDAD - 2025-01-17 22:42:35
- F27 REPRESENTANTE LEGAL - 2025-01-17 22:43:06
- F14B CESANTIAS - 2025-01-17 22:46:39
- ANEXO\_F01\_DICTAMEN DEL REVISOR FISCAL - 2025-01-20 14:42:44
- F10 EJECUCIÓN DE RESERVAS PRESUPUESTALES - 2025-01-20 14:43:55
- ANEXO\_F10\_ACTO ADMINISTRATIVO DE LIBERACION DE RESERVA PRESUPUESTAL - 2025-01-20 14:46:12
- ANEXO\_F10\_ACTO ADMINISTRATIVO DE CONSTITUCION DE RESERVA PRESUPUESTAL - 2025-01-20 14:47:08
- ANEXO\_F10\_EJECUCION DE RESERVA PRESUPUESTALES CONSTITUIDAS EN LA VIGENCIA ANTERIOR A LA RENDIDA Y CANCELADAS EN LA VIGENCIA RENDIDA - 2025-01-20 14:47:45
- F14A NOMBRAMIENTOS - 2025-02-04 14:36:29
- ANEXO\_F06\_ACTOS ADMINISTRATIVOS POR EL CUAL SE LIQUIDA EL PRESUPUESTO - 2025-02-05 14:30:00

# PROCESOS JUDICIALES

## Tutelas

Número	Accionante	Juzgado	Radicado	Pretensión Tutela	Fallo Primera instancia	Actuación
1	ROSA IRENE ROSADO HERNANDEZ	JUZGADO VEINTITRES DE PEQUEÑAS CAUSAS Y COMPETENCIAS MULTIPLES (BARRANQUILLA)	2024-00780	Busca el pago de la liquidación por medio de un derecho de petición presentado. Se niega y acude a la vía constitucional alegando inexistente respuesta y la procedencia del pago	Ordena el pago alegando la existencia del acto administrativo que liquida las prestaciones	Se apela la sentencia de primera instancia manifestando la improcedencia porque existen otros medios para el reclamo y que el acto no cumple las condiciones para su exigencia.
2	RAFAEL RICARDO AVILA LOPEZ	JUEZ PRIMERO PROMISCOU MUNICIPAL DE PUERTO COLOMBIA	2024-00199	Busca el acceso a información de la entidad y de documentos varios	Sin Notificación	Revisada la acción se solicitó desvincular a la entidad pues, el accionante nunca presentó petición a la misma, por ello no era procedente la causa por activa

100% de tutelas PRESENTADAS fueron falladas a favor de la ESE

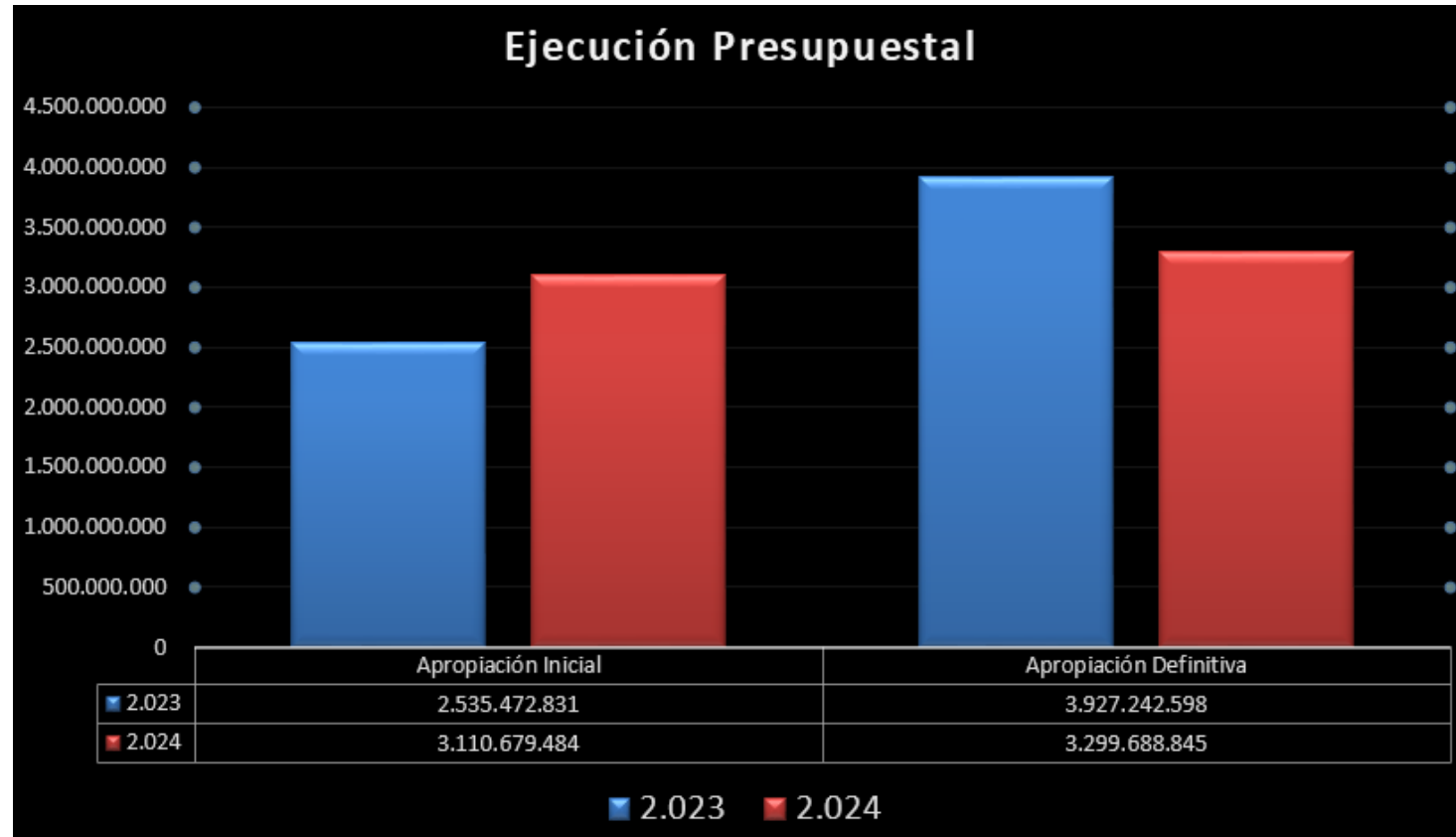
(N) Consecutivo	(T) Demandante	(T) Demandado	(T) Tipo De Proceso	(N) Cuantía Inicial De La Demanda	Abogado	(N) Estado Actual	(T) Probabilidad de Éxito	(T) Autoridad Judicial Que Tramita	(N) Estado Actual
1	GIL PAREJASCA	E.S.E. CENTRO DE SALUD DE USIACURÍ- JOSE MARIA FERES FARAH	Ejecutivo	121.132.491	Se espera aceptación de poder otorgado a Maria Buelvas Casas	SE INCORPORA EXPEDIENTE DIGITALIZADO CON ACTUACIONES, NO ACCEDE A MEDIDAS CAUTELARES	Posible	Juzgado Primero Promiscuo Municipal de Usiacurí	SE INCORPORA EXPEDIENTE DIGITALIZADO CON ACTUACIONES, NO ACCEDE A MEDIDAS CAUTELARES POR NATURALEZA DE RECURSOS

(N) Consecutivo	(T) Demandante	(T) Demandado	(T) Tipo De Proceso	(N) Cuantía Inicial De La Demanda	Abogado	(N) Estado Actual	(T) Probabilidad de Éxito	(T) Autoridad Judicial Que Tramita	(N) Estado Actual
2	MARIA BLANCO SALTARIN	E.S.E. CENTRO DE SALUD DE USIACURÍ- JOSE MARIA FERES FARAH	Reparación Directa	250.000.000	Se espera aceptación de poder otorgado a Maria Buelvas Casas	FIJA AUDIENCIA INICIAL PARA EL DIA 17 DE JUNIO DE 2015 A LAS 9:00 AM	Probable	JUZGADO 003 ADMINISTRATIVO DE BARRANQUILLA	FIJA AUDIENCIA INICIAL PARA EL DIA 17 DE JUNIO DE 2015 A LAS 9:00 AM
3	Luis Manjarres De La Rosa	E.S.E. CENTRO DE SALUD DE USIACURÍ- JOSE MARIA FERES FARAH	NULIDAD Y RESTABLECIMIENTO DEL DERECHO	42.618.800	Se tramita aceptación de poder a Maria Buelvas Casas	En apelación en el Tribunal Contencioso Administrativo	Posible	TRIBUNAL CONTENCIOSO ADMINISTRATIVO BARRANQUILLA	Sentencia en efecto suspensivo . Envío A Superior Por Interpuestos Sin Finalización

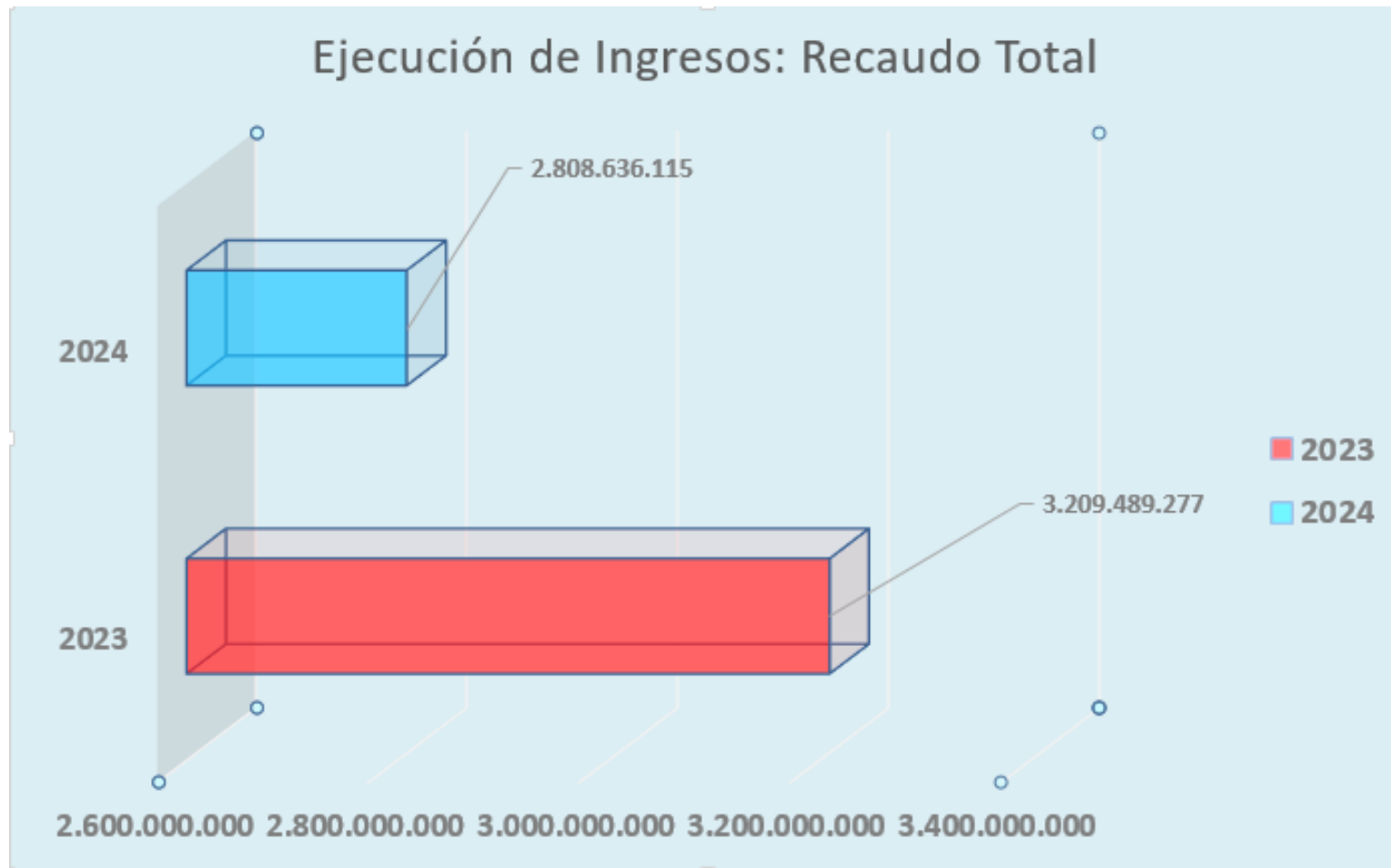
(N) Consecutivo	(T) Demandante	(T) Demandado	(T) Tipo De Proceso	(N) Cuantía Inicial De La Demanda	Abogado	(N) Estado Actual	(T) Probabilidad de Éxito	(T) Autoridad Judicial Que Tramita	(N) Estado Actual
4	EUGENIO ZARATE MARQUEZ	E.S.E. CENTRO DE SALUD DE USIACURÍ- JOSE MARIA FERES FARAH	NULIDAD Y RESTABLECIMIENTO DEL DERECHO	50000000	No tiene apoderado por rechazo de la demanda	Rechazada por no subsanar	Remota	JUZGADO 008 ADMINISTRATIVO DE BARRANQUILLA	Rechazada la demanda por no subsanación solicitada por la defensa
5	Secretaría de Salud Departamental	E.S.E. CENTRO DE SALUD DE USIACURÍ- JOSE MARIA FERES FARAH	Sancionatorio Administrativo	Sin Cuantía Inicial	No necesario. Se resuelve por Maria Buelvas Casas	Etapas de Alegatos	Probable	Secretaría de Salud Departamental	Se solicitó nulidad de lo actuado y práctica de pruebas no decretadas

## PROYECTOS PLANES BIENALES 2024-2025

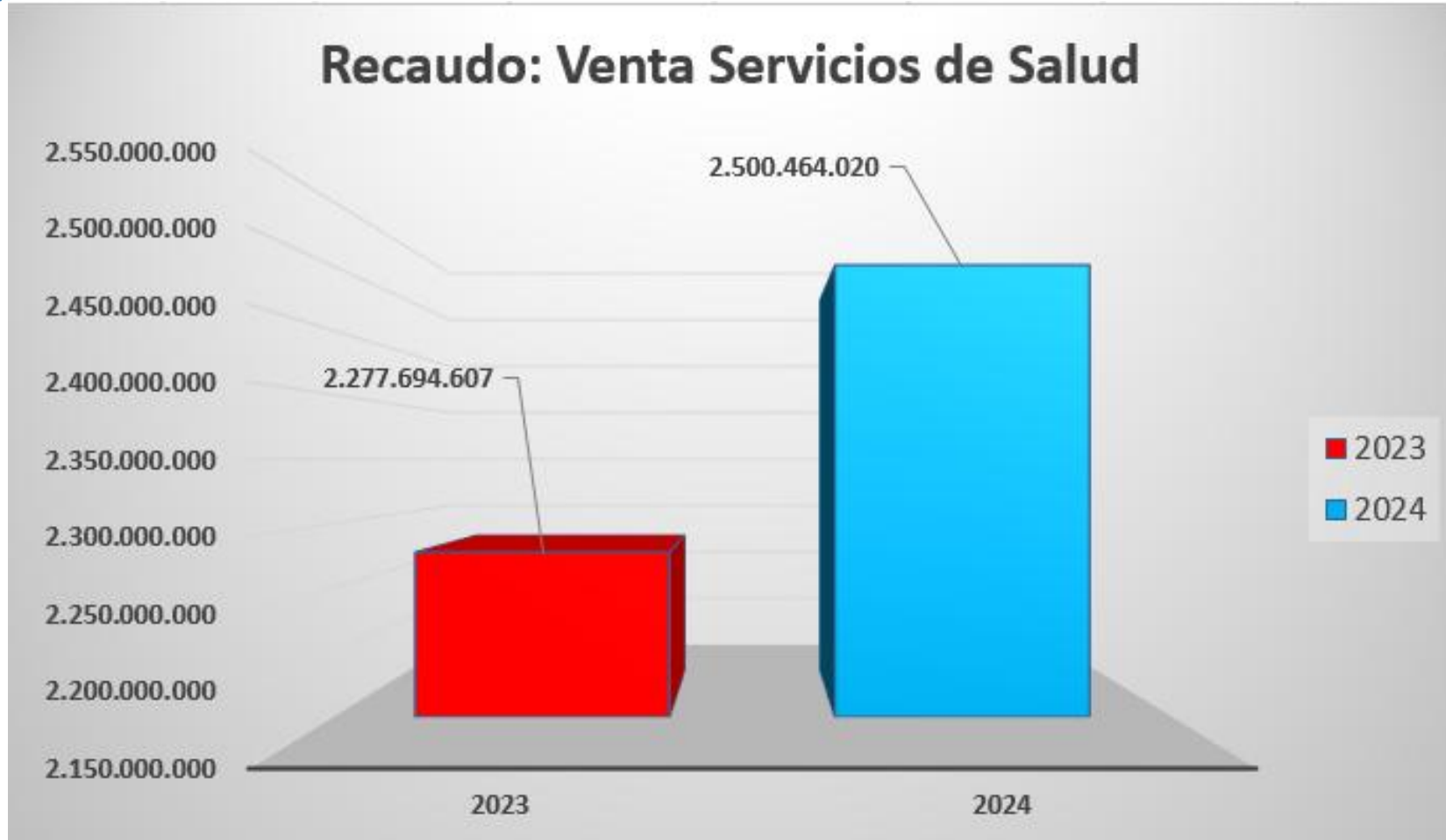
Sede	Proyecto	Tipo de Obra	Area Infraestructura	Valor Infraestructura	Valor Dotación	Aprobado	Aprobado Redes	Aprobado Infraestructura
ESE CENTRO DE SALUD DE USIACURI JOSE MARIA FERREZ FARAH	Ampliación de la infraestructura física de la ESE Centro de Salud Usiacurí José María Ferez Farah	2.Ampliación	150	675.000	0	SI	SI	SI
ESE CENTRO DE SALUD DE USIACURI JOSE MARIA FERREZ FARAH	Adquisición de ecógrafo para el servicio de ultrasonido de la ESE Centro de salud de Usiacurí Jose Maria Ferez Farah		0	0	100.000	SI	SI	SI



VIGENCIA	Apropiación Inicial	Apropiación Definitiva
<b>2.023</b>	<b>2.535.472.831</b>	<b>3.927.242.598</b>
<b>2.024</b>	<b>3.110.679.484</b>	<b>3.299.688.845</b>

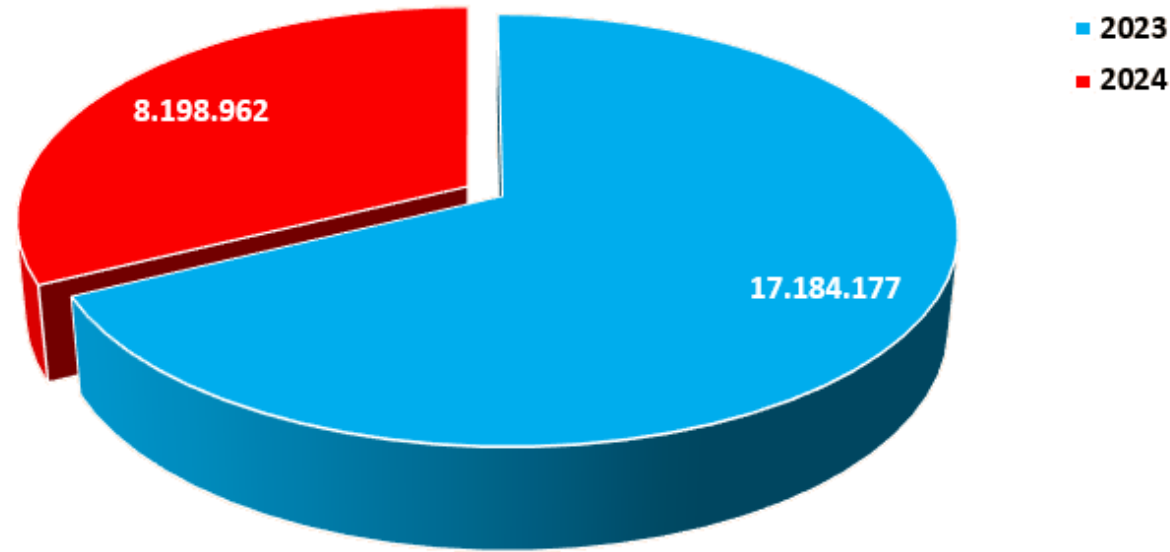


VIGENCIA	VALOR
2023	3.209.489.277
2024	2.808.636.115

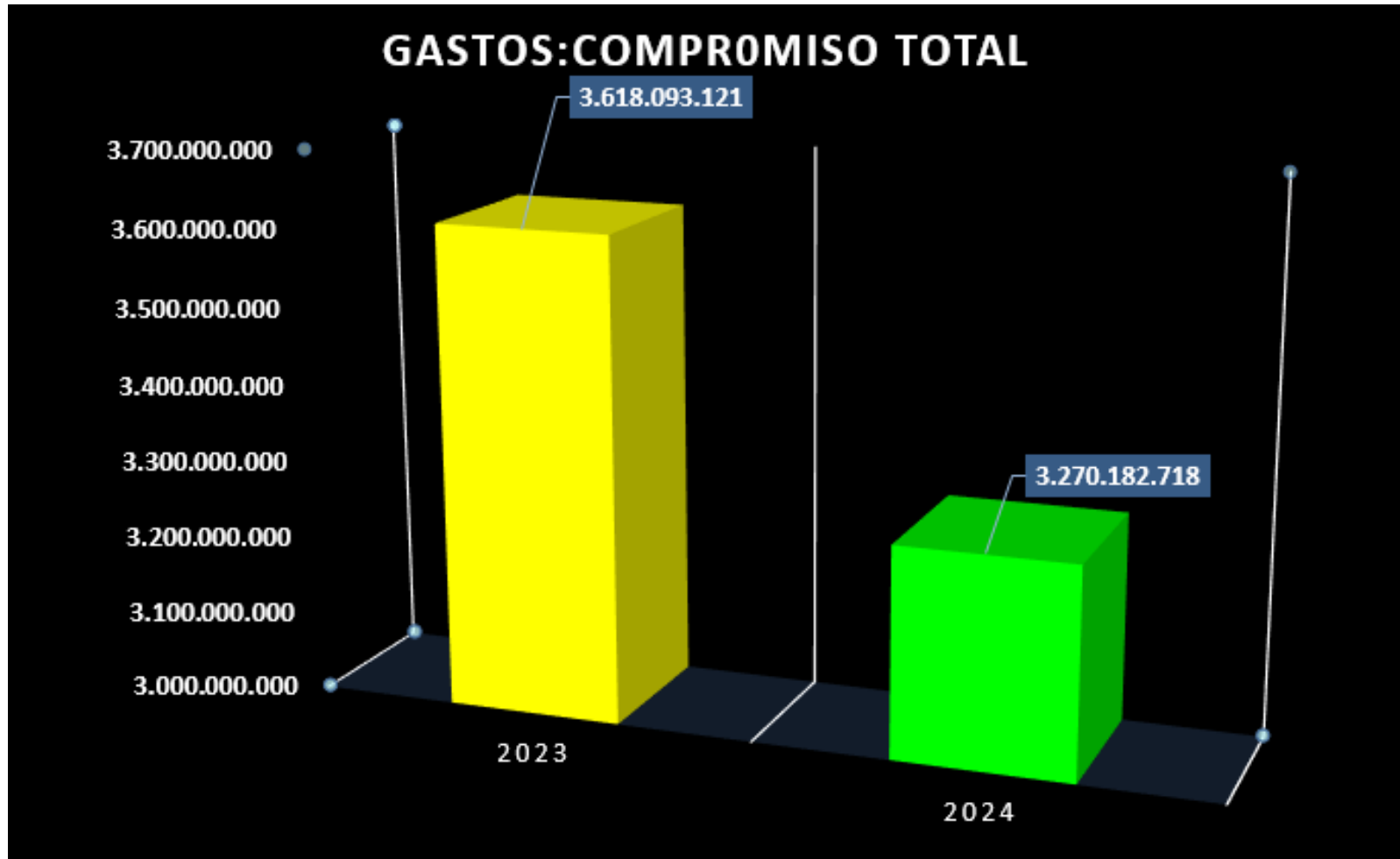


VIGENCIA	VALOR
2023	2.277.694.607
2024	2.500.464.020

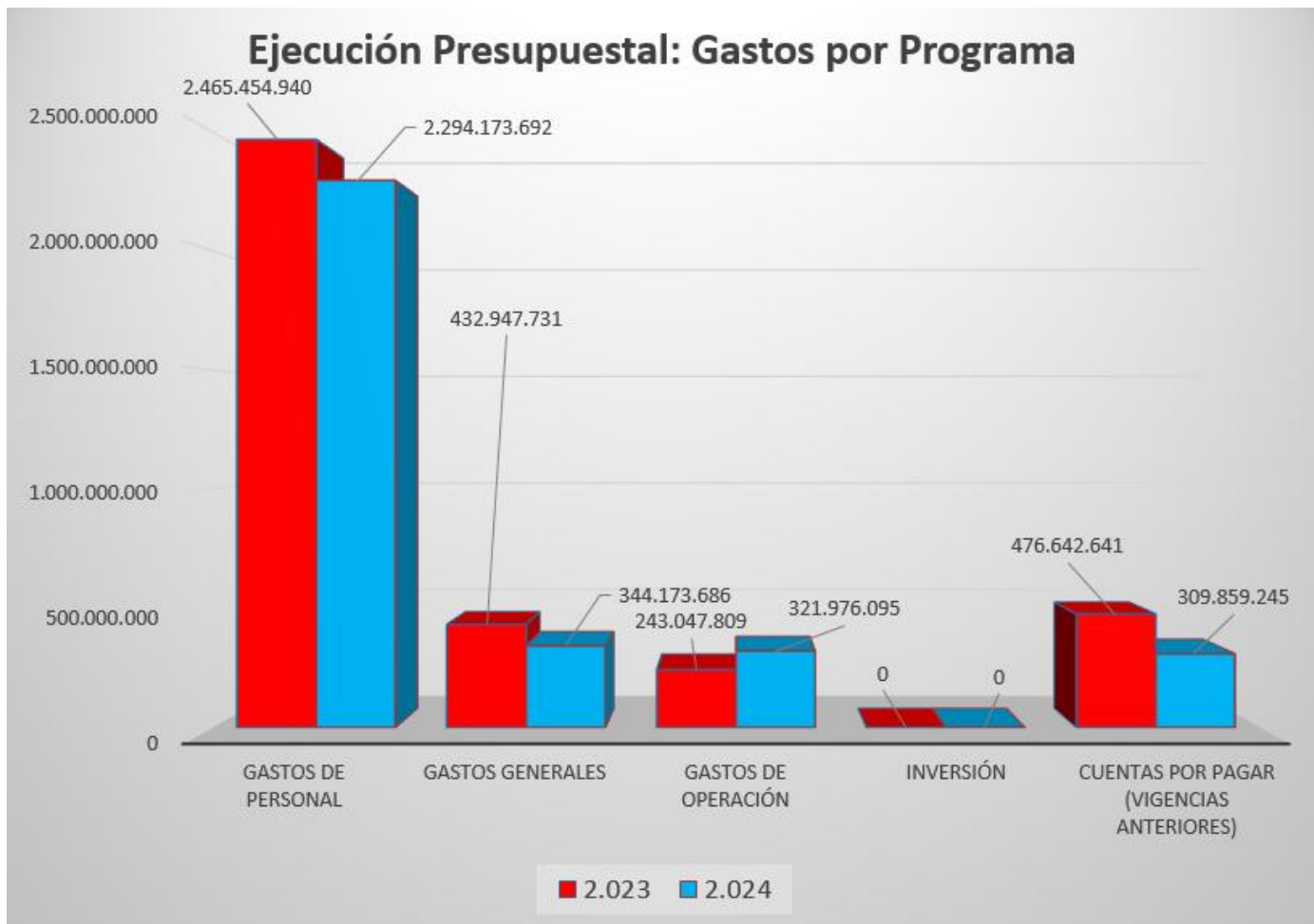
### Cuentas por Cobrar



VIGENCIA	VALOR
2023	17.184.177
2024	8.198.962



VIGENCIA	VALOR
2023	3.618.093.121
2024	3.270.182.718



VIGENCIA	2.023	2.024
Gastos de Personal	2.465.454.940	2.294.173.692
Gastos Generales	432.947.731	344.173.686
Gastos de Operación	243.047.809	321.976.095
Inversión	0	0
Cuentas Por Pagar (vigencias anteriores)	476.642.641	309.859.245

# INFORMACIÓN CONTABLE

ESTADO DE SITUACION FINANCIERA			Periodo contable Enero 1 a Diciembre 31 de 2024 Vs 2023			VIGILADO Supersalud					
(Cifras expresada en pesos colombiano)											
CODIGO	DETALLE	NOTA	2024	2023	VARIACION \$	CODIGO	DETALLE	NOTA	2024	2023	VARIACION
<b>1 ACTIVO</b>						<b>2 PASIVO</b>					
<b>ACTIVO CORRIENTE</b>			<b>3.778.667.604</b>	<b>2.709.569.645</b>	<b>1.069.097.959</b>	<b>PASIVO CORRIENTE</b>			<b>2.252.538.930</b>	<b>786.665.027</b>	<b>1.465.873.901</b>
11	EFFECTIVO Y EQUIVALENTE AL EFFECTIVO	5	102.940.245	66.371.144	36.569.101	23	OPERACIONES DE CREDITO PUBLICO		0	0	
1110	BANCOS Y COBROACIONES		102.940.245	48.355.153	54.585.092	2308	OPERACIONES DE CREDITO PUBLICO C PLAZO		0	0	0
1132	EFFECTIVO DE USO RESTRINGIDO		0	18.015.991	-18.015.991						
12	INVERSIONES		0	0	0	24	CUENTAS POR PAGAR	21	1.752.327.522	518.724.479	1.233.603.043
1207	INVERSIONES PATRIMONIALES EN ENTIDADES CONTROLADAS		0	0	0	2401	ADQUISICION DE BIENES Y SERVICIOS NACION		452.109.957	90.851.635	361.258.322
						2407	RECALCULOS A FAVOR DE TERCEROS		233.330.413	0	233.330.413
13	CUENTAS POR COBRAR	7	3.359.441.623	2.304.269.809	1.055.171.814	2424	DESCUENTOS DE NOMINA		6.593.207	5.369.382	1.223.825
1319	SERVICIOS DE SALUD					2425	ACREEDORES		0	0	0
1324	SUBVENCIONES POR COBRAR		3.323.437.365	2.271.869.183	1.051.568.179	2436	RETENCION EN LA FUENTE E IMPUESTO DE TIMBRE		28.343.309	22.685.486	4.657.823
1425	DEPOSITOS ENTREGADOS		205.500	205.500	0	2440	IMPUESTOS CONTRIBUCIONES Y TASAS		62.900.194	62.742.631	159.563
1470	OTROS DEUDORES		0	0	0	2460	CREDITOS JUZGADALES		245.294.711	245.294.711	0
1384	OTRAS CUENTAS POR COBRAR		48.299.084	44.695.447	3.603.637	2490	OTRAS CUENTAS POR PAGAR		723.753.721	90.780.634	632.973.137
1386	DETERIORO CUENTAS POR COBRAR (CR)		-12.500.323	-12.500.323	0						
15	INVENTARIOS	9	316.285.736	338.928.692	-22.642.956	25	OBLIGACIONES LABORALES Y DE SEGURIDAD SO		256.577.759	192.826.976	63.750.783
1514	MATERIALES Y SUMINISTROS		312.194.636	334.837.592	-22.642.956	2506	SALARIOS Y PRESTACIONES SOCIALES		0	0	0
1518	MATERIALES PARA LA PRESTACION DE SERVICIO		0	0	0	2513	BENEFICIO POR TERMINACION LABORAL		0	0	0
1525	EN TRANSITO		4.091.100	4.091.100	0	2511	BENEFICIOS A LOS EMPLEADOS A CORTO PLAZO	22	256.577.759	192.826.976	63.750.783
1580	PROVISION PARA PROTECCION DE INVENTARIOS		0	0	0	27	PASIVOS ESTIMADOS	23	0	0	0
14	NO CORRIENTE		936.548.576	990.667.003	-54.118.427	2701	LITIGIOS Y DEMANDA		0	0	0
1409	DEUDORES		0	0	0	2715	PROVISION PARA PRESTACIONES SOCIALES		0	0	0
	SERVICIOS DE SALUD		0	0	0						
16	PROPIEDADES, PLANTA Y EQUIPO	10	906.604.160	960.722.587	-54.118.427	28	OTROS PASIVOS	24	243.633.647	75.113.572	168.520.075
1603	TERRENOS		62.455.000	62.455.000	0	2806	RECALCULOS A FAVOR DE TERCEROS		0	0	0
1615	CONSTRUCCIONES EN CURSO		0	0	0	2810	INGRESOS RECORRIDOS POR ANTICIPADO		243.633.647	75.113.572	168.520.075
1620	MAQUINARIA, PLANTA Y EQUIPO EN MONTAJE		0	0	0	2896	OBLIGACIONES EN INVESTIGACION ADMINISTRATIVA		0	0	0
1625	PROPIEDADES, PLANTA Y EQUIPO EN TRANSITO		3.027.920	3.027.920	0						
1635	BIENES MUEBLES EN BODEGA		0	0	0	<b>NO CORRIENTE</b>			<b>0</b>	<b>0</b>	<b>0</b>
1636	BIENES MUEBLES EN BODEGA		0	0	0	22	OPERACIONES DE CREDITO PUBLICO		0	0	0
1640	PROPIEDADES, PLANTA Y EQUIPO EN MANTENIM		0	0	0	2208	OPERACIONES DE CREDITO PUBLICO L PLAZO		0	0	0
1640	FEDERACIONES		284.795.000	284.795.000	0	23	OBLIGACIONES FINANCIERAS		0	0	0
1645	PLANTAS, DUCTOS Y TUNELES		0	0	0	2307	OPERACIONES DE FINANCIAMIENTO INT. L. PLAZO		0	0	0
1650	REDES, LINEAS Y CABLES		0	0	0						
1655	MAQUINARIA Y EQUIPO		144.407.297	144.407.297	0						
1660	EQUIPO MEDICO Y CIENTIFICO		483.448.736	483.448.736	0						
1665	MUEBLES, ENSERES Y EQUIPOS DE OFICINA		106.329.600	106.329.600	0						
1670	EQUIPOS DE COMUNICACION Y COMPUTACION		106.736.950	102.736.950	3.500.000						
1675	EQUIPO DE TRANSPORTE		172.153.730	172.153.730	0						
1680	EQUIPOS DE COCINADOR, COCINA, DESPENSA Y H		0	0	0						
1685	DEPRECIACION ACUMULADA (CR)		-456.300.062	-398.681.655	-57.618.407						
1686	AMORTIZACION ACUMULADA (CR)		0	0	0						
1695	PROVISIONES PARA PROTECCION DE PROPIEDAD		0	0	0	32	PATRIMONIO INSTITUCIONAL	27	2.462.677.250	2.913.571.621	-450.894.371
19	OTROS ACTIVOS	14	29.944.416	29.944.416	0	3208	CAPITAL FISCAL		230.133.000	230.133.000	0
1906	AVANCES Y ANTICIPOS ENTREGADOS		28.364.634	28.364.634	0	3225	RESULTADOS EJERCICIOS ANTERIORES		2.521.469.680	1.738.073.448	783.396.232
1970	INTANGIBLES		1.579.782	1.579.782	0	3230	RESULTADOS DEL EJERCICIO		-297.923.430	936.365.173	-1.234.290.603
1915	OBRA Y MEJORAS EN PROPIEDAD AJENA		0	0	0	3232	SUPERAVIT POR DONACION		0	0	0
1941	BIENES ADQUIRIDOS EN "LEASING FINANCIERO		0	0	0	3237	SUPERAVIT POR FORMACION DE INTANGIBLES		0	0	0
1942	DEPRECIACION DE BIENES ADQUIRIDOS EN "LE		0	0	0	3240	SUPERAVIT POR VALORIZACION		0	0	0
1950	RESPONSABILIDADES		0	0	0	3245	REVALORIZACION DEL PATRIMONIO		0	0	0
1955	PROVISION PARA RESPONSABILIDADES (CR)		0	0	0	3250	AJUSTES POR INFLACION		0	0	0
1960	BIENES DE ARTE Y CULTURA		0	0	0	3255	PATRIMONIO INSTITUCIONAL INCORPORADO		0	0	0
1965	PROVISION BIENES DE ARTE Y CULTURA (CR)		0	0	0	3258	EFFECTO DEL SANFAMIENTO CONTABLE		0	0	0
1975	Amortizacion acumulada de intangibles (CR)		0	0	0						
1975	AMORTIZACION ACUMULADA DE INTANGIBLES (C		0	0	0						
1999	VALORIZACIONES		0	0	0						
<b>TOTAL ACTIVO</b>			<b>4.715.216.180</b>	<b>3.700.236.648</b>	<b>1.014.979.532</b>	<b>TOTAL PASIVO Y PATRIMONIO</b>			<b>4.715.216.180</b>	<b>3.700.236.648</b>	<b>1.014.979.532</b>

Balance



LIGIA CARMEN ARIZA ALTAMAR  
 REPRESENTANTE LEGAL

MERY DE LOS REYES FONTANILLA  
 CONTADOR  
 T.P No 317627 -T

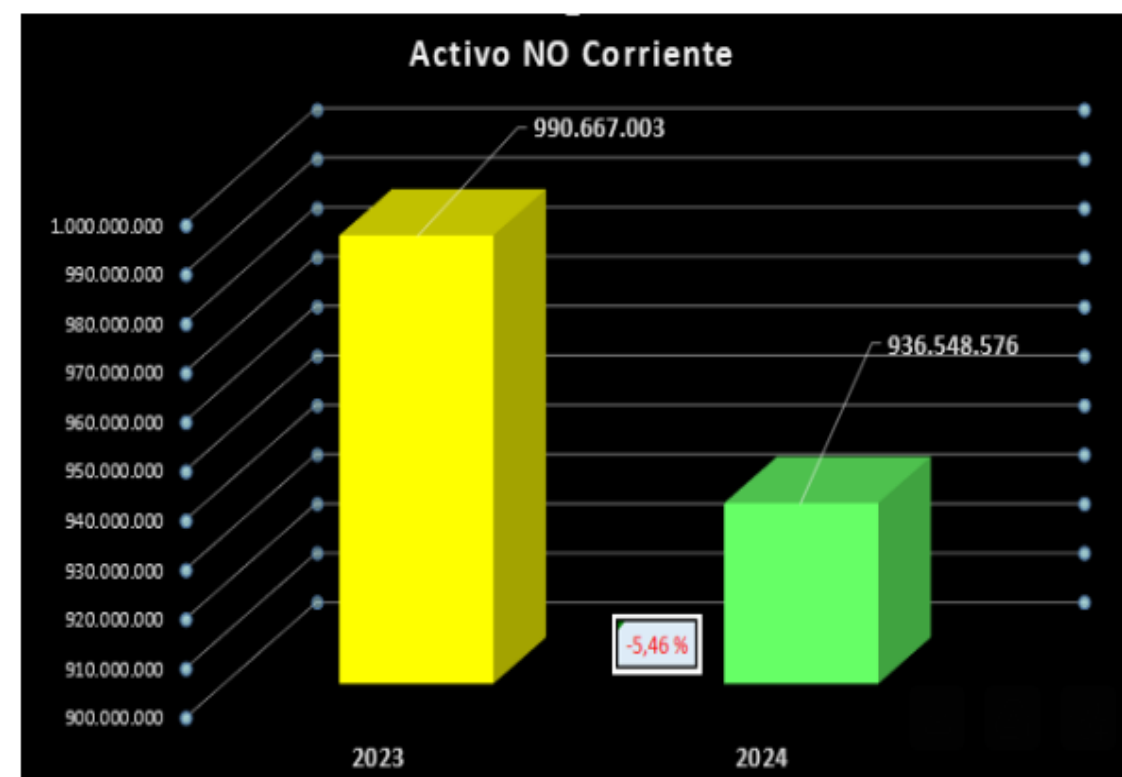
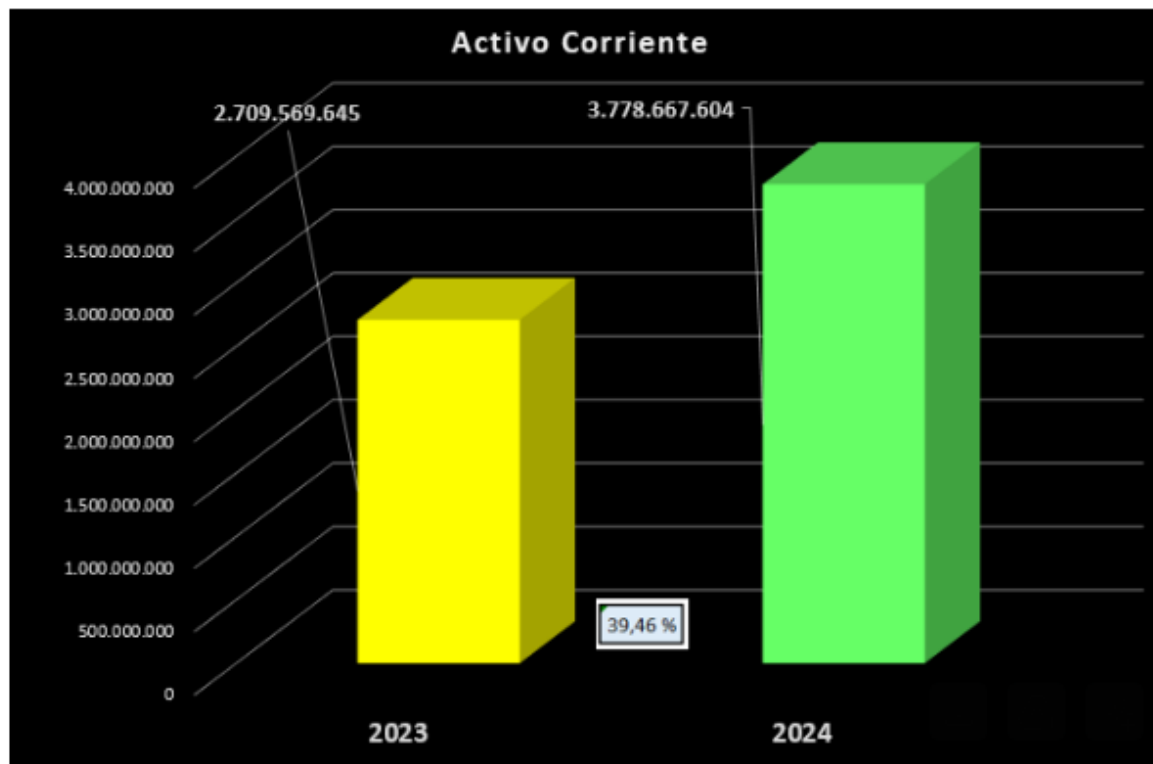
Este Compromiso es tu Salud

# INFORMACIÓN CONTABLE

## Balance General

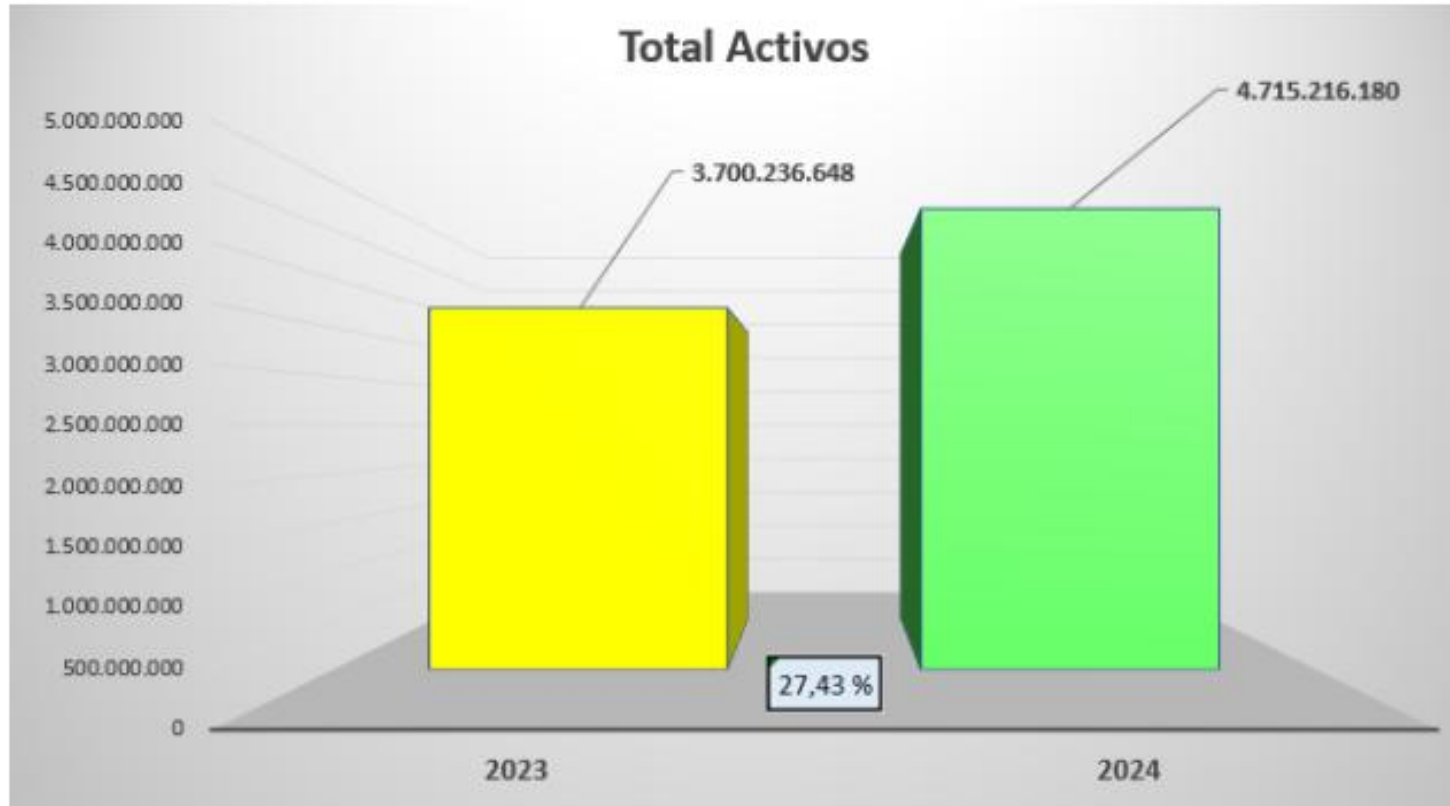
ACTIVOS	2023	2024
Activo Corriente	2.709.569.645	3.778.667.604

	2023	2024
Activo NO Corriente	990.667.003	936.548.576



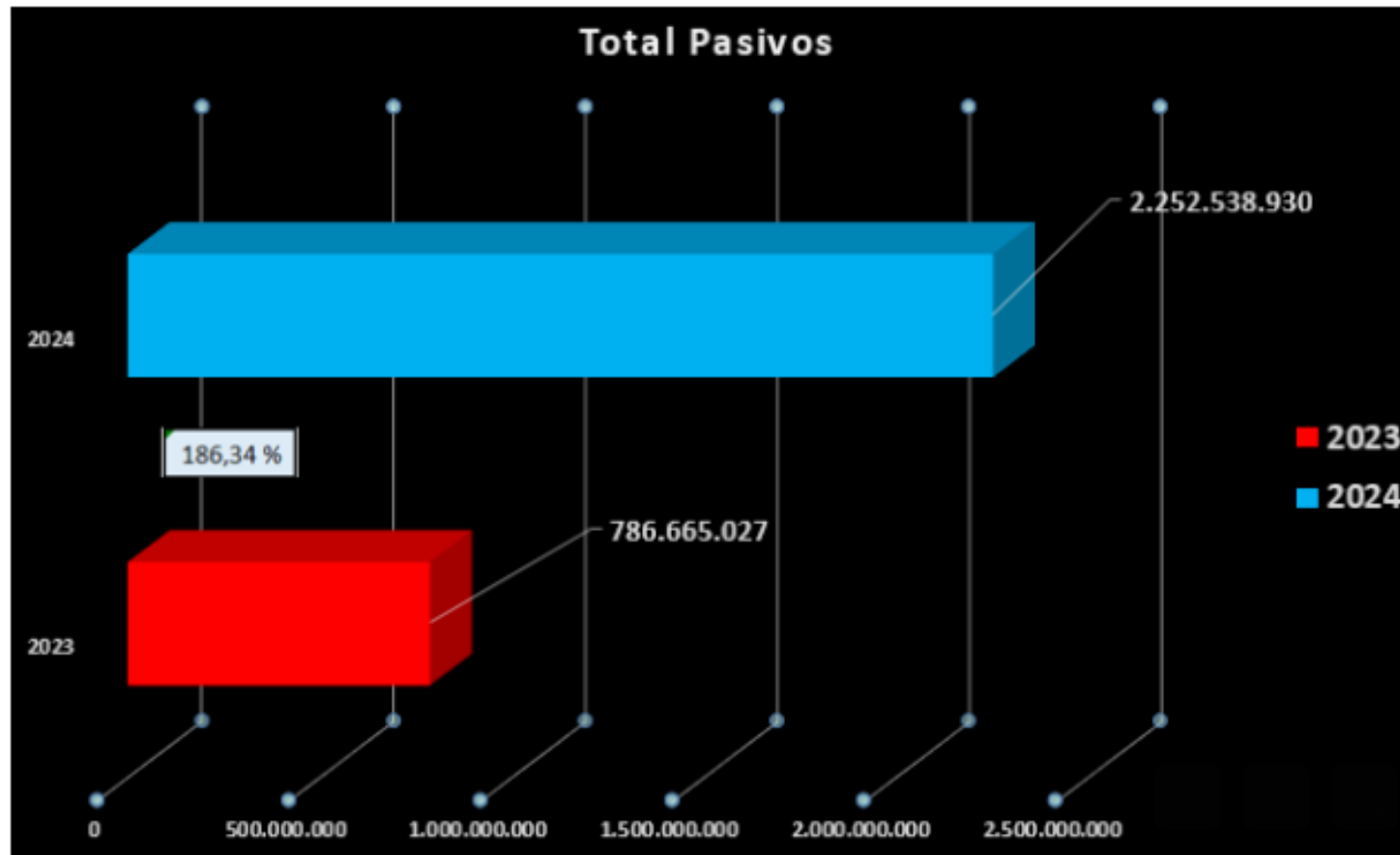
# ACTIVOS

	2023	2024
Total Activos	3.700.236.648	4.715.216.180



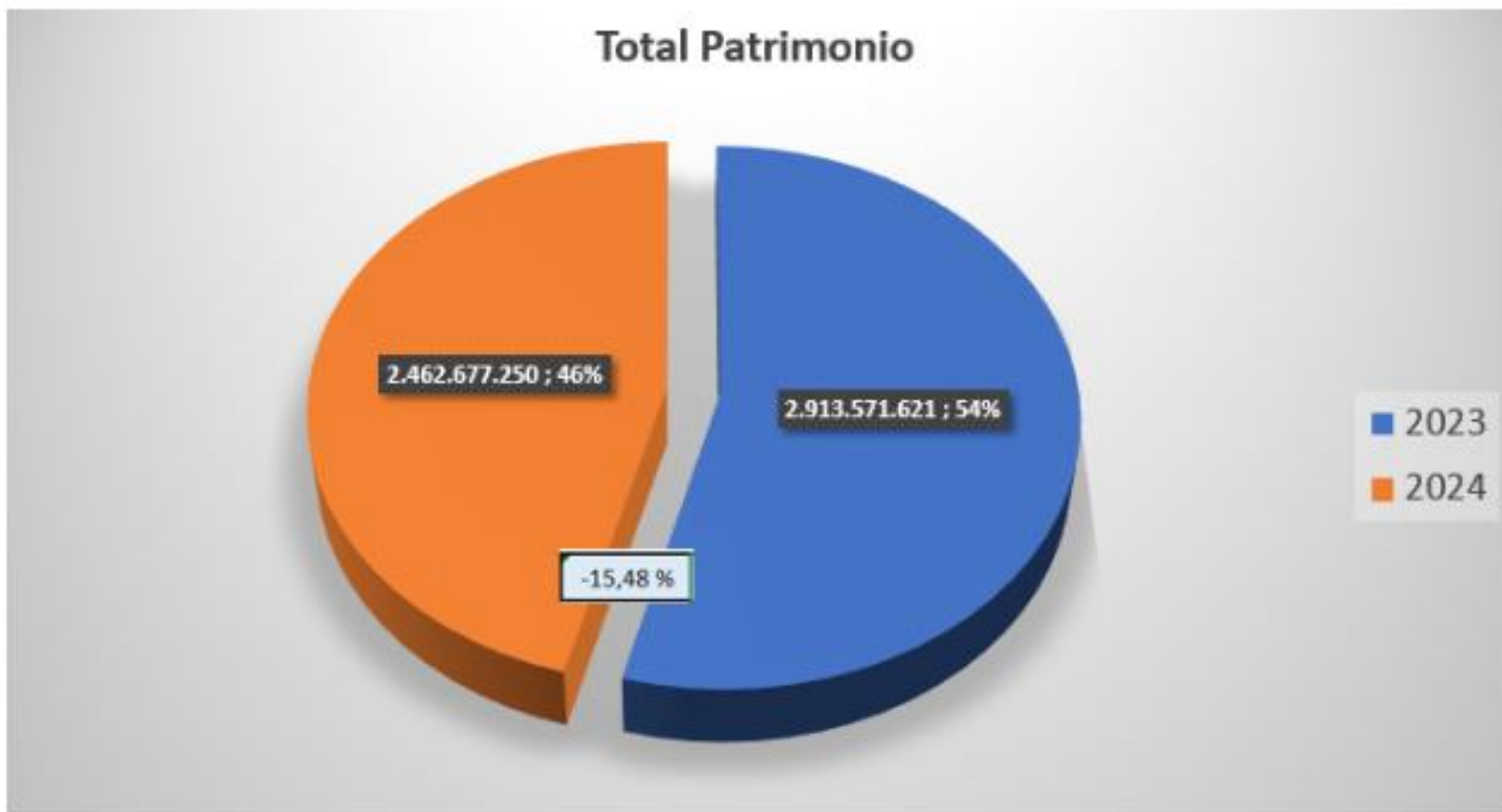
# PASIVOS


	2023	2024
Total Pasivos	786.665.027	2.252.538.930



# PATRIMONIO

	2023	2024
Total Patrimonio	2.913.571.621	2.462.677.250



 José María Ferez Farah ADMINISTRACIÓN DE SALUD DE USIACUR		<b>ESTADO DE RESULTADO INTEGRAL</b> Comparativo de Enero 1 a Diciembre 2024 Vs 2023 (Cifras expresadas en pesos colombianos)			VIGILADO Supersalud Codigo CGN: 269108296
CODIGO	DETALLE	2024	2023	VARIACION \$	
<b>4</b>	<b>INGRESOS OPERACIONALES</b>	<b>3.341.450.843</b>	<b>2.802.268.582</b>	<b>539.182.261</b>	
<b>43</b>	<b>VENTA DE SERVICIOS</b>	<b>3.341.450.843</b>	<b>2.802.268.582</b>	<b>539.182.261</b>	
4312	SERVICIOS DE SALUD	3.344.568.190	2.802.268.582	542.299.608	
4395	DEVOLUCIONES, REBAJAS Y DESCUENTOS EN VE	3.117.347	0	-3.117.347	
<b>44</b>	<b>TRANSFERENCIAS</b>	<b>0</b>	<b>0</b>	<b>0</b>	
4430	Subvencion por recursos transf del gobierno	0	0	0	
<b>6</b>	<b>COSTO DE VENTAS</b>	<b>1.620.974.261</b>	<b>1.037.832.791</b>	<b>583.141.470</b>	
62	COSTO DE VENTA DE BIENES	0	0	0	
6210	BIENES COMERCIALIZADOS	0	0	0	
63	COSTO DE VENTAS DE BIENES Y SERVICIOS	1.620.974.261	1.037.832.791	583.141.470	
6310	SERVICIOS DE SALUD	1.620.974.261	1.037.832.791	583.141.470	
<b>5</b>	<b>GASTOS OPERACIONALES</b>	<b>1.519.271.714</b>	<b>1.647.031.099</b>	<b>-194.498.394</b>	
<b>51</b>	<b>ADMINISTRACION</b>	<b>1.394.914.278</b>	<b>1.599.083.799</b>	<b>-204.169.521</b>	
5101	SUELDOS Y SALARIOS	248.241.334	170.364.112	77.877.222	
5102	CONTRIBUCIONES IMPUTADAS	104.990	0	104.990	
5103	CONTRIBUCIONES EFECTIVAS	88.537.969	81.499.528	7.038.441	
5104	APORTES SOBRE LA NOMINA	18.542.100	16.574.900	1.967.200	
5107	PRESTACIONES SOCIALES	128.972.845	114.124.431	14.848.414	
5108	GASTOS DE PERSONAL DIVERSOS	220.520.992	0	220.520.992	
5111	GENERALES	678.081.654	1.196.315.554	-518.233.900	
5120	IMPUESTOS, CONTRIBUCIONES Y TASAS	11.912.394	20.205.274	-8.292.880	
<b>52</b>	<b>GASTOS DE OPERACIÓN</b>	<b>66.739.009</b>	<b>0</b>	<b>-66.739.009</b>	
5202	SUELDOS Y SALARIOS	66.739.009	0	-66.739.009	
<b>53</b>	<b>PROVISIONES, AGOTAMIENTO, DEPRECIACIONES</b>	<b>57.618.427</b>	<b>47.947.300</b>	<b>9.671.127</b>	
5360	DEPRECIACION ACUMULADA PROPIEDAD PLANTA Y EQUIPO	57.618.427	47.947.300	9.671.127	
5366	AMORTIZACION ACTIVOS INTANGIBLES	0	0	0	
	<b>EXCEDENTE O DEFICIT OPERACIONAL</b>	<b>201.204.868</b>	<b>117.404.692</b>	<b>150.539.185</b>	
<b>48</b>	<b>OTROS INGRESOS</b>	<b>409.938</b>	<b>900.293.056</b>	<b>-899.883.118</b>	
4802	FINANCIEROS	409.938	900.293.056	-899.883.118	
4808	INGRESOS DIVERSOS	0	0	0	
<b>58</b>	<b>OTROS GASTOS</b>	<b>499.540.236</b>	<b>81.332.575</b>	<b>418.207.661</b>	
5802	FINANCIEROS	3.030.725	2.657.971	372.754	
5804	OTROS GASTOS ORDINARIOS	2.164.678	7.508.883	-5.344.205	
5890	GASTOS DIVERSOS	494.344.833	71.165.721	423.179.112	
	<b>EXCEDENTE O DEFICIT DEL EJERCICIO</b>	<b>-297.925.430</b>	<b>936.365.173</b>	<b>-1.167.551.594</b>	



*Ligia Ariza Altamar*  
**LIGIA ARIZA ALTAMAR**  
 REPRESENTANTE LEGAL

*Mery de los Reyes Fontanilla*  
**MERY DE LOS REYES FONTANILLA**  
 CONTADOR  
 T.P No. 317627 - T

La ESE CENTRO DE SALUD DE USIACURI , como empresa prestadora de servicios en salud presta sus servicios a entidades como:

- ✓ Nueva eps
- ✓ Sanitas
- ✓ Mutual ser
- ✓ Sura
- ✓ Salud total
- ✓ Policía
- ✓ Magisterio
- ✓ Coosalud

Siendo el régimen subsidiado el más representativo, estando en el 78% del total de los ingresos del año 2024, es decir el ingreso de este régimen fue de \$2.615.299.591 del total de \$3.344.568.190.

..Venta de servicios de salud	2.819.564.902	3.344.568.190
.....Régimen Subsidiado	2.314.472.219	2.615.299.591
.....Régimen Contributivo	262.611.948	350.028.710

Con respecto a los gastos operacionales se realizó control de los mismos de tal manera que en la vigencia 2024 se pudiera presentar una disminución, logrando que este disminuyera en 12% con respecto al año 2023

# FACTURACIÓN

Tipo de Pagador	Contratado	Facturado	Ingresos Sin Facturar	Glosa Inicial (Objeciones pendientes de la vigencia)	Glosada Definitiva de la Vigencia	Recaudo Vigencia Actual	Recaudo Vigencias Anteriores	Total Recaudado
Régimen Contributivo	0	\$ 350,028,710	0	0	0	\$ 176,029,014	0	\$ 176,029,014
Régimen Subsidiado	\$ 2,287,995,360	\$ 2,615,299,591	0	0	0	\$ 2,106,309,600	\$ 6,617,449	\$ 2,112,927,049
Población Pobre en lo No Cubierto con Subsidios a la Demanda, Población Pobre no afiliada al Régimen Subsidiado	0	\$ 99,036,096	0	0	0	\$ 99,036,096	0	\$ 99,036,096
SOAT (Diferentes a ECAT)	0	\$ 15,643,700	0	0	0	0	0	0
Plan de intervenciones colectivas (antes PAB)	\$ 190,443,196	\$ 190,443,196	0	0	0	\$ 119,089,310	0	\$ 119,089,310
Otras Ventas de Servicios de Salud	0	\$ 4,116,897	0	0	0	0	\$ 1,581,513	\$ 1,581,513
<b>Total venta de servicios de salud</b>	<b>\$ 2,478,438,556</b>	<b>\$ 3,274,568,190</b>	<b>0</b>	<b>0</b>	<b>0</b>	<b>\$ 2,500,464,020</b>	<b>\$ 8,198,962</b>	<b>\$ 2,508,662,982</b>



AUDIENCIA PÚBLICA

# RENDICIÓN DE CUENTAS

VIGENCIA  
2024



E.S.E Centro de Salud de Usiacurí  
José María Ferez Farah

# ¡GRACIAS!

síguenos:



[www.hospitaldeusiacuri.com.co](http://www.hospitaldeusiacuri.com.co)



Jose Maria Ferez Farah



@hospiusiacuri

**LIGIA ARIZA ALTAMAR**  
GERENTE

*Nuestro Compromiso es tu Salud*